

DWS Invest Global Agribusiness GBP D RD

Categoria Morningstar™
Azionari Settore Agricoltura

Benchmark Morningstar
Morningstar Global Agricultural Inputs NR
USD
Usato nel Report

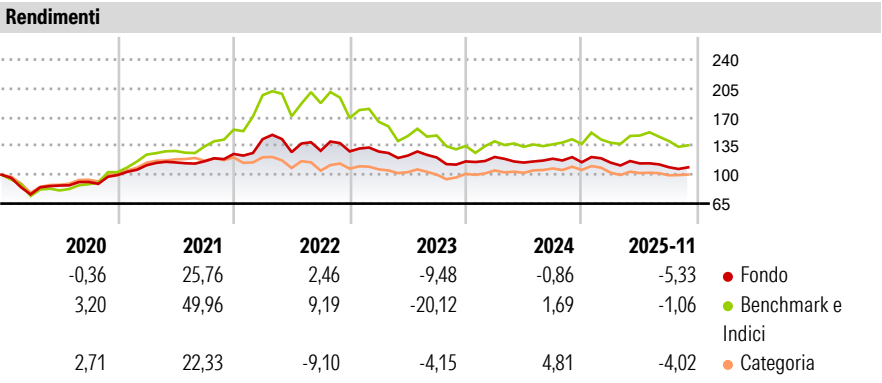
Benchmark Dichiarato
Not Benchmarked

Morningstar Rating™
★★★

Obiettivo d'Investimento Dichiarato
Obiettivo della politica di investimento del comparto è conseguire la massima rivalutazione possibile degli investimenti patrimoniali. Almeno il 70% del patrimonio del comparto è investito in azioni, certificati azionari, titoli obbligazionari convertibili, obbligazioni convertibili e cum warrant, i cui warrant sottostanti sono su titoli, certificati di partecipazione, certificati di godimento e warrant su azioni di emittenti nazionali ed esteri che svolgano la propria attività principale nel settore agricolo o traggano benefici dallo stesso. Le società interessate operano nell'ambito della catena multistrato del valore alimentare.

Misure di Rischio			
3Y Alpha	-1,83	3Y Sharpe Ratio	-0,92
3Y Beta	0,57	3Y Std Dev	11,22
3Y R-Squared	75,26	3Y Risk	-Med
3Y Info Ratio	0,34	5Y Risk	Med
3Y Tracking Error	10,66	10Y Risk	Med


Basati su Morningstar Global Agricultural Inputs NR USD (dove applicabile)



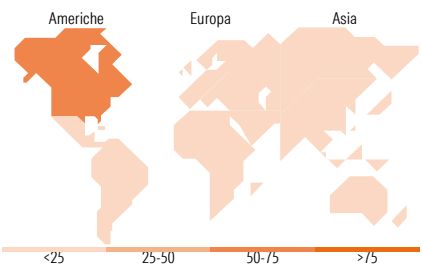
Rend. Cumulati %	Fondo	Bmk	Cat	Rendimenti Trimestrali %	Q1	Q2	Q3	Q4
3-Mesi	-2,20	-6,08	-4,06	2025	-0,46	-0,76	-4,07	-
6-Mesi	-5,88	-7,82	-6,54	2024	4,65	-5,57	4,08	-3,61
1-Anno	-10,49	-5,38	-12,69	2023	-0,11	-3,91	-1,78	-3,98
3-Anni Ann.ti	-6,61	-8,99	-6,01	2022	14,38	-11,01	1,29	-0,62
5-Anni Ann.ti	2,03	5,63	0,32	2021	11,97	3,08	1,23	7,64
10-Anni Ann.ti	3,68	5,51	3,43					

Rendimenti aggiornati al 12/12/2025

Portafoglio 31/10/2025



Style Box Azionaria	Mkt Cap %	Fondo
Giant	Giant	7,98
Large	Large	37,19
Medium	Medium	31,44
Small	Small	21,67
Micro	Micro	1,72
Capitalizzazione media di mercato	Ave Mkt Cap USD	20.294,93



Titoli principali		
Nome	Settore	%
McDonald's Corp	Alimentare	3,94
Waste Management Inc	Industria	3,53
Nutrien Ltd	Chimica	3,48
Corteva Inc	Industria	3,46
CF Industries Holdings Inc	Chimica	3,41
WH Group Ltd Shs Unitary...	Alimentare	3,26
Tyson Foods Inc Class A	Alimentare	3,18
Uber Technologies Inc	Tecnologia	3,03
The Mosaic Co	Industria	2,81
K+S AG	Industria	2,79
% Primi 10 Titoli sul Patrimonio		32,89
Numero Complessivo di Titoli Azionari		58
Numero Complessivo di Titoli Obbligazionari		0

Distribuzione Settoriale %		Fondo
Ciclico		37,08
Materie Prime		26,92
Beni di Consumo Ciclici		10,16
Finanza		-
Immobiliare		-
Sensibile		20,52
Telecomunicazioni		-
Energia		-
Beni Industriali		15,79
Tecnologia		4,73
Difensivo		42,40
Beni Difensivi		42,40
Salute		-
Servizi di Pubblica Utilità		-

Ripartizione Geografica %		Fondo
America		62,64
Stati Uniti		46,54
Canada		6,97
America Latina e Centrale		9,12
Europa		24,32
Regno Unito		2,26
Europa Occidentale - Euro		12,05
Europa Occidentale - Non Euro		9,00
Europa dell'Est		0,00
Africa		0,00
Medio Oriente		1,02
Asia		13,04
Giappone		4,12
Australasia		2,41
Asia - Paesi Sviluppati		3,33
Asia - Emergente		3,18

Anagrafica

Società di Gestione	DWS Investment S.A.	Patrimonio Classe (Mln)	0,23 GBP	Investimento Min. Ingresso	-
Telefono	+352 42101-1	(12/12/2025)		Investimento Min. Successivo	-
Web	www.dws.lu	Domicilio	LUSSEMBURGO	T.E.R.	-
Data di Partenza	01/09/2009	Valuta del Fondo	GBP	Spese correnti	0,89%
Nome del Gestore	Stephan Werner	UCITS	Si	Commissione di incentivo	-
Data Inizio Gestione	15/09/2016	Inc/Acc	Inc		
NAV (12/12/2025)	GBP 178,85	ISIN	LU0435837942		

DWS Invest Global Agribusiness GBP D RD

Patrimonio Netto (Mln)	255,34 USD
(31/10/2025)	