

# BlueBay Funds - BlueBay Global Convertible Bond Fund B - EUR

## Categoria Morningstar™

Obbligazionari Convertibili Globale - Euro  
Hedged

## Benchmark Morningstar

Refinitiv Global Hedged CB TR EUR  
Usato nel Report

## Benchmark Dichiarato

Refinitiv Glb Convrt Focus TR USD

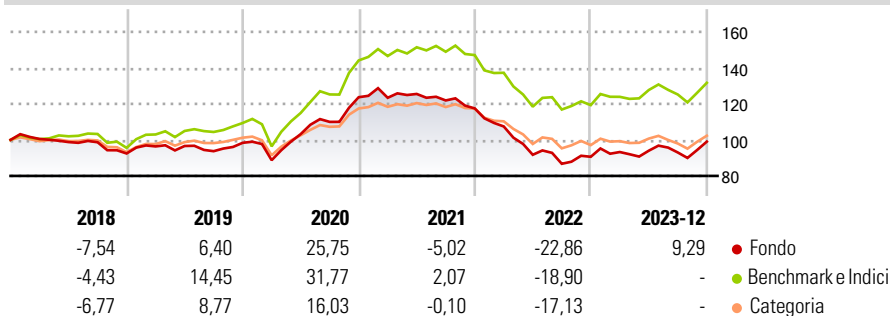
## Morningstar Rating™

Senza rating

### Obiettivo d'Investimento Dichiarato

Il Fondo si prefigge di conseguire per voi un rendimento combinando la generazione di reddito con la crescita del capitale da voi investito inizialmente. Investe prevalentemente in obbligazioni convertibili che distribuiscono un interesse fisso (ma che possono essere scambiate con azioni a un rapporto concordato, qualora da noi ritenuto opportuno).

### Rendimenti



### Misure di Rischio

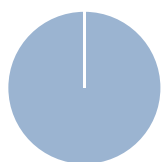
3Y Alpha	-4,39	3Y Sharpe Ratio	-0,70
3Y Beta	0,98	3Y Std Dev	11,00
3Y R-Squared	90,03	3Y Risk	-
3Y Info Ratio	-1,22	5Y Risk	-
3Y Tracking Error	3,43	10Y Risk	-

Basati su Refinitiv Global Hedged CB TR EUR (dove applicabile)

Rend. Cumulati %	Fondo	Bmk	Cat	Rendimenti	Q1	Q2	Q3	Q4
3-Mesi	4,73	4,34	2,51	<b>Trimestrali %</b>				
6-Mesi	-0,24	11,28	6,41	2025	-	-	-	-
1-Anno	2,13	13,57	7,89	2024	-	-	-	-
3-Anni Ann.ti	-8,46	2,46	-0,75	2023	2,90	0,80	-1,06	6,50
5-Anni Ann.ti	0,36	5,48	1,59	2022	-8,53	-14,64	-5,46	4,50
10-Anni Ann.ti	-0,65	5,11	1,32	2021	-0,25	1,72	-2,87	-3,62

Rendimenti aggiornati al 18/01/2024

### Portafoglio 31/12/2024



Asset Allocation %	Netta
Azioni	0,00
Obbligazioni	0,00
Liquidità	0,00
Altro	100,00

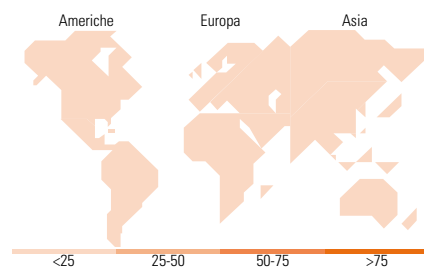
### Fixed Income

#### Style Box™

		Qualità Credito		
		Alto	Med	Basso
Sensibilità ai Tassi	Bassa			
	Alta			

Duration Effettiva -  
Maturità effettiva -  
Qualità Credito Media

### Fondo



### Titoli principali

Nome	Settore	%
Tequ Mayflower Limited 0%	-	100,00
% Primi 10 Titoli sul Patrimonio		100,00
Numero Complessivo di Titoli Azionari		0
Numero Complessivo di Titoli Obbligazionari		0

### Fixed Income Sector Weightings %

	Fondo
Governativo	0,00
Societario	100,00
Cartolarizzazioni	0,00
Enti Locali	0,00
Liquidità ed equivalenti	0,00
Derivati	0,00

### Coupon Range %

	Fondo
0 coupon	0,00
Da 0 a 4 cedole	0,00
Da 4 a 6 cedole	0,00
Da 6 a 8 cedole	0,00
Da 8 a 10 cedole	0,00
Da 10 a 12 cedole	0,00
Oltre 12 cedole	0,00

### Ripartizione Geografica %

	Fondo
<b>America</b>	<b>0,00</b>
Stati Uniti	-
Canada	-
America Latina e Centrale	-
<b>Europa</b>	<b>0,00</b>
Regno Unito	-
Europa Occidentale - Euro	-
Europa Occidentale - Non Euro	-
Europa dell'Est	-
Africa	-
Medio Oriente	-
<b>Asia</b>	<b>0,00</b>
Giappone	-
Australasia	-
Asia - Paesi Sviluppati	-
Asia - Emergente	-

### Anagrafica

Società di Gestione	BlueBay Funds Management Company S.A.	Patrimonio Classe (Mln)	-	Investimento Min. Ingresso	100.000 EUR
Telefono	-	Domicilio	LUSSEMBURGO	Investimento Min. Successivo	-
Web	www.bluebayinvest.com	Valuta del Fondo	EUR	T.E.R.	0,95%
Data di Partenza	08/06/2009	UCITS	Si	Spese correnti	0,95%
Nome del Gestore	Pierre-Henri de Monts de Savasse Zain Jaffer	Inc/Acc	Acc	Commissione di incentivo	-
Data Inizio Gestione	01/07/2018	ISIN	LU0403659237		
NAV (18/01/2024)	EUR 146,01				

# BlueBay Funds - BlueBay Global Convertible Bond Fund B - EUR

Patrimonio Netto (Mln) 0,06 USD

(31/12/2024)