

# Fidelity Funds - Global Multi Asset Defensive Fund A-DIST-EUR

## Categoria Morningstar™

Bilanciati Prudenti EUR - Globali

## Benchmark Morningstar

Morningstar Euro Cautious Global Target

Allocation NR EUR

Usato nel Report

## Benchmark Dichiarato

Not Benchmarked

## Morningstar Rating™

★★

### Obiettivo d'Investimento Dichiarato

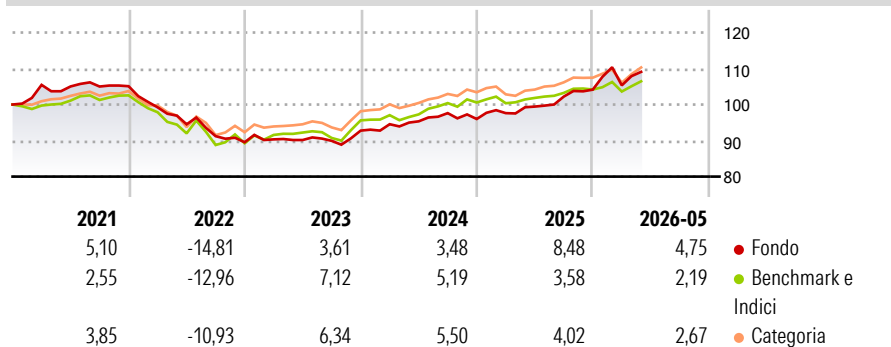
Il comparto mira ad ottenere una crescita stabile a lungo termine, investendo in una serie di attività globali che forniscono esposizione ad obbligazioni, titoli azionari, materie prime, immobili e liquidità. In condizioni di mercato normali, il comparto investirà almeno il 65% del suo patrimonio totale in obbligazioni e liquidità.

### Misure di Rischio

3Y Alpha	1,49	3Y Sharpe Ratio	0,70
3Y Beta	1,00	3Y Std Dev	5,10
3Y R-Squared	66,22	3Y Risk	Med
3Y Info Ratio	0,51	5Y Risk	Med
3Y Tracking Error	2,98	10Y Risk	+Med

Basati su Morningstar Euro Cautious Global Target Allocation NR EUR (dove applicabile)

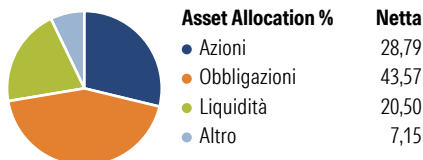
### Rendimenti



Rend. Cumulati %	Fondo	Bmk	Cat	Rendimenti Trimestrali %	Q1	Q2	Q3	Q4
3-Mesi	2,43	3,57	4,31	2026	1,14	-	-	-
6-Mesi	3,88	2,61	3,56	2025	1,70	1,86	2,79	1,88
1-Anno	8,40	5,16	7,37	2024	1,92	0,85	2,39	-1,67
3-Anni Ann.ti	6,20	5,10	6,15	2023	0,89	-0,20	-0,26	3,17
5-Anni Ann.ti	0,61	1,18	1,95	2022	-5,58	-4,75	-3,48	-1,85
10-Anni Ann.ti	0,42	2,07	2,27					

Rendimenti aggiornati al 26/06/2026

### Portafoglio 28/02/2026

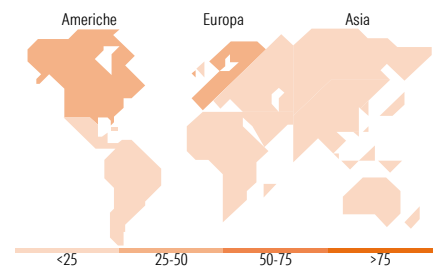


### Morningstar Style Box®

#### Stile Azionario



#### Reddito Fisso



### Titoli principali

Nome	Settore	%
2 Year Treasury Note Future...	—	17,39
Put On S&P 500 Apr26	—	3,54
WisdomTree Industrial Metals...	—	3,44
iShares Physical Gold ETC	—	3,43
United States Treasury Bonds...	—	3,35
UBS AG	—	2,45
Germany (Federal Republic...	—	2,37
United Kingdom of Great...	—	2,18
Norway (Kingdom Of) 1.75%	—	2,10
Mexico (United Mexican...	—	1,83
% Primi 10 Titoli sul Patrimonio		42,08
Numero Complessivo di Titoli Azionari		1.270
Numero Complessivo di Titoli Obbligazionari		589

### Distribuzione Settoriale %

Distribuzione Settoriale %	Fondo
Ciclico	32,82
Sensibile	50,71
Difensivo	16,47

### Fixed Income Sector Weightings %

Fixed Income Sector Weightings %	Fondo
Governativo	92,25
Societario	15,05
Cartolarizzazioni	0,96
Enti Locali	0,00
Liquidità ed equivalenti	26,29
Derivati	-34,55

### Ripartizione Geografica %

Ripartizione Geografica %	Fondo
America	42,59
Stati Uniti	36,61
Canada	2,87
America Latina e Centrale	3,11
Europa	40,00
Regno Unito	6,70
Europa Occidentale - Euro	18,76
Europa Occidentale - Non Euro	9,90
Europa dell'Est	2,94
Africa	0,80
Medio Oriente	0,90
Asia	17,41
Giappone	7,81
Australasia	0,96
Asia - Paesi Sviluppati	4,92
Asia - Emergente	3,73

### Anagrafica

Società di Gestione	Fidelity (FIL Inv Mgmt (Lux) S.A.)	Patrimonio Classe (Mln)	11,91 EUR	Investimento Min. Ingresso	2.500 USD
Telefono	+ 352 250 404 2400	Domicilio	LUSSEMBURGO	Investimento Min. Successivo	1.000 USD
Web	www.fidelity-international.com	Valuta del Fondo	EUR	T.E.R.	-
Data di Partenza	18/09/2009	UCITS	Si	Spese correnti	1,39%
Nome del Gestore	Mario Baronci	Inc/Acc	Inc	Commissione di incentivo	-
Data Inizio Gestione	01/01/2024	ISIN	LU0413543991		
NAV (26/06/2026)	EUR 11,79				

See disclosures for more details

© 2026 Morningstar Italia. Tutti i diritti sono riservati. Le informazioni qui contenute: (1) sono proprietà di Morningstar, (2) non possono essere copiate, (3) non costituiscono consiglio di investimento; (4) sono fornite con scopi informativi; (5) sono ritenute attendibili da Morningstar che, pertanto, ne garantisce il maggior grado di accuratezza e completezza possibile, fatto salvo il caso in cui queste Le siano state fornite in modo errato e/o non completo dalle relative società prodotte; (6) sono estratte dai dati del fondo disponibili e riferiti a date temporali diverse. Morningstar non è responsabile per qualunque danno o perdita derivante da qualunque uso delle informazioni e chi visiona tali informazioni sarà responsabile dell'uso che andrà a farne. Non vi è naturalmente garanzia alcuna che i risultati del passato trovino un riscontro nel futuro.

# Fidelity Funds - Global Multi Asset Defensive Fund A-DIST-EUR

Patrimonio Netto (Mln) 530,26 EUR

(28/02/2026)