

# AXA World Funds - US Growth F Capitalisation EUR

## Categoria Morningstar™

Azionari USA Large Cap Growth

## Benchmark Morningstar

Morningstar US Large-Mid Cap Broad

Growth NR USD

Usato nel Report

## Benchmark Dichiarato

S&amp;P 500 NR EUR

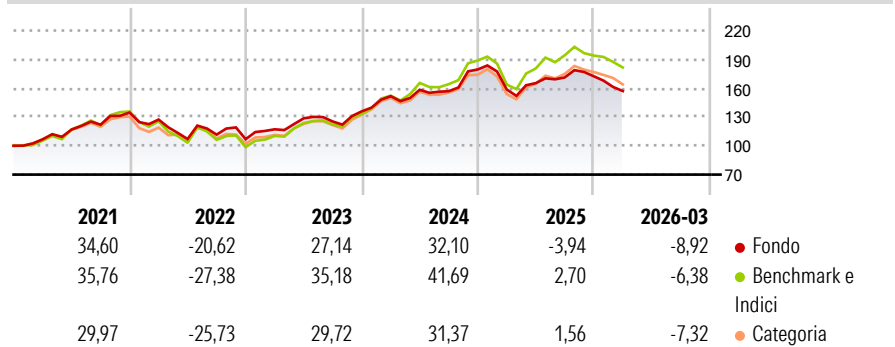
## Morningstar Rating™

★★★

### Obiettivo d'Investimento Dichiarato

Il Comparto mira a conseguire un incremento di capitale di lungo termine, espresso in USD, investendo principalmente in società domiciliate, oppure operanti in prevalenza, nelle Americhe, compresi Stati Uniti, Canada e Messico.

### Rendimenti



### Misure di Rischio

3Y Alpha	-5,08	3Y Sharpe Ratio	0,55
3Y Beta	0,86	3Y Std Dev	14,35
3Y R-Squared	91,68	3Y Risk	-Med
3Y Info Ratio	-1,75	5Y Risk	-Med
3Y Tracking Error	4,56	10Y Risk	Med

Basati su Morningstar US Large-Mid Cap Broad Growth NR USD (dove applicabile)

### Rend. Cumulati %

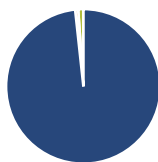
	Fondo	Bmk	Cat
3-Mesi	0,98	5,23	2,59
6-Mesi	-4,35	0,08	-2,33
1-Anno	12,63	28,77	21,25
3-Anni Ann.ti	13,58	23,09	18,30
5-Anni Ann.ti	8,66	13,10	8,21
10-Anni Ann.ti	14,65	16,66	14,31

Rendimenti aggiornati al 29/04/2026

### Rendimenti

	Q1	Q2	Q3	Q4
2026	-8,92	-	-	-
2025	-11,59	4,16	3,59	0,69
2024	11,67	4,38	-0,92	14,39
2023	9,66	9,73	-2,53	8,40
2022	-5,43	-15,92	4,29	-4,28

### Portafoglio 31/03/2026



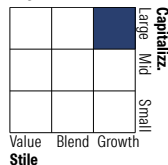
#### Asset Allocation %

- Azioni
- Obbligazioni
- Liquidità
- Altro

#### Netta

98,29  
0,62  
1,09  
0,00

#### Style Box Azionaria

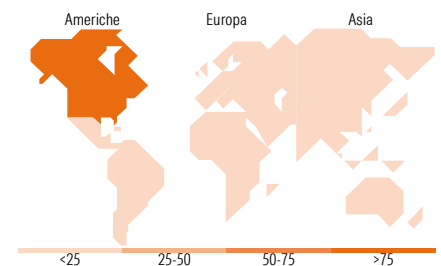


#### Mkt Cap %

Giant	49,76
Large	20,82
Medium	20,07
Small	6,85
Micro	2,49

#### Capitalizzazione media di mercato

Ave Mkt Cap USD	313.646,58
-----------------	------------



### Titoli principali

Nome	Settore	%
NVIDIA Corp	📄	9,26
Apple Inc	📄	8,40
Alphabet Inc Class C	📄	7,04
Microsoft Corp	📄	6,39
Amazon.com Inc	📄	5,28
Broadcom Inc	📄	4,28
Meta Platforms Inc Class A	📄	3,75
Eaton Corp PLC	⚙️	1,92
EOG Resources Inc	🔥	1,83
Monster Beverage Corp	🍷	1,81
% Primi 10 Titoli sul Patrimonio		49,96
Numero Complessivo di Titoli Azionari		54
Numero Complessivo di Titoli Obbligazionari		0

### Distribuzione Settoriale %

	Fondo
<b>Ciclico</b>	<b>28,75</b>
Materie Prime	2,63
Beni di Consumo Ciclici	14,67
Finanza	9,89
Immobiliare	1,57
<b>Sensibile</b>	<b>55,09</b>
Telecomunicazioni	10,98
Energia	1,87
Beni Industriali	5,51
Tecnologia	36,74
<b>Difensivo</b>	<b>16,15</b>
Beni Difensivi	3,37
Salute	12,78
Servizi di Pubblica Utilità	-

### Ripartizione Geografica %

	Fondo
<b>America</b>	<b>100,00</b>
Stati Uniti	100,00
Canada	0,00
America Latina e Centrale	0,00
<b>Europa</b>	<b>0,00</b>
Regno Unito	0,00
Europa Occidentale - Euro	0,00
Europa Occidentale - Non Euro	0,00
Europa dell'Est	0,00
Africa	0,00
Medio Oriente	0,00
<b>Asia</b>	<b>0,00</b>
Giappone	0,00
Australasia	0,00
Asia - Paesi Sviluppati	0,00
Asia - Emergente	0,00

### Anagrafica

Società di Gestione	BNP PARIBAS ASSET MANAGEMENT Europe	Patrimonio Classe (Mln)	14,85 EUR	Investimento Min. Ingresso	-
Telefono	+33 (0)145 252 525	Domicilio	LUSSEMBURGO	Investimento Min. Successivo	T.E.R.
Web	www.bnpparibas-am.fr	Valuta del Fondo	EUR	Spese correnti	1,00%
Data di Partenza	01/10/2009	UCITS	Si	Commissione di incentivo	-
Nome del Gestore	David Shaw	Inc/Acc	Acc		
Data Inizio Gestione	31/12/1992	ISIN	LU0361794653		
NAV (29/04/2026)	EUR 1.056,78				

# AXA World Funds - US Growth F Capitalisation EUR

Patrimonio Netto (Mln)

323,81 USD

(31/03/2026)