

# BlackRock Strategic Funds - European Opportunities Extension Fund D2 EUR

## Categoria Morningstar™

Azionari Europa Mid Cap

## Benchmark Morningstar

Morningstar Developed Europe Target

Market Exposure NR EUR

Usato nel Report

## Benchmark Dichiarato

S&amp;P Europe BMI TR EUR

## Morningstar Rating™

★★★★★

### Obiettivo d'Investimento Dichiarato

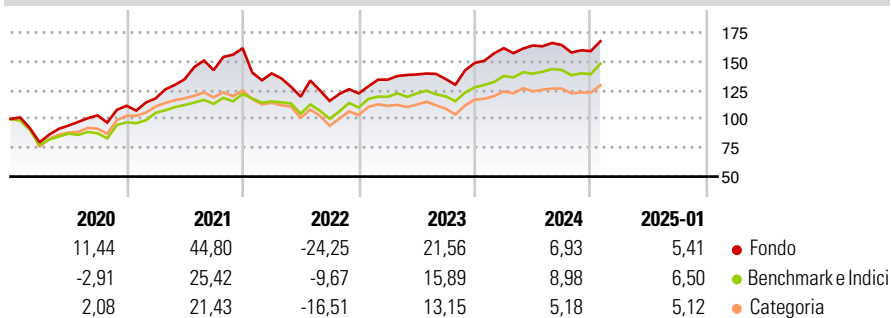
Il Comparto tenderà di guadagnare almeno il 70% della sua esposizione mediante titoli di società aventi sede o che svolgano una parte preponderante della loro attività economica in Europa. Il Comparto tenderà di conseguire questo obiettivo investendo almeno il 70% del suo patrimonio complessivo in azioni e titoli correlati ad azioni (ivi compresi derivati) e, ove opportuno, in liquidità e strumenti finanziari assimilabili. Almeno il 50% dell'esposizione del Comparto sarà verso società a piccola e media capitalizzazione. Si considerano a piccola e media capitalizzazione le società che, al momento dell'acquisto, sono comprese nel 30% di società con la più bassa capitalizzazione di mercato sulle borse europee. L'esposizione valutaria del...

### Misure di Rischio

3Y Alpha	-1,53	3Y Sharpe Ratio	0,31
3Y Beta	1,01	3Y Std Dev	15,26
3Y R-Squared	78,42	3Y Risk	+Med
3Y Info Ratio	-0,26	5Y Risk	Med
3Y Tracking Error	7,04	10Y Risk	+Med

Basati su Morningstar Developed Europe Target Market Exposure NR EUR (dove applicabile)

### Rendimenti

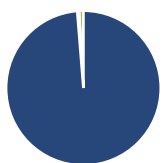


Rend. Cumulati %	Fondo	Bmk	Cat
3-Mesi	4,48	5,80	4,12
6-Mesi	6,88	8,48	5,35
1-Anno	11,14	13,85	9,97
3-Anni Ann.ti	6,69	8,17	2,71
5-Anni Ann.ti	10,19	7,90	4,98
10-Anni Ann.ti	11,96	6,44	4,67

Rendimenti aggiornati al 04/02/2025

Rendimenti	Q1	Q2	Q3	Q4
2025	-	-	-	-
2024	8,67	1,44	0,24	-3,23
2023	9,72	3,36	-2,86	10,34
2022	-13,55	-14,46	-3,09	5,71
2021	5,77	14,11	5,84	13,34

### Portafoglio 31/12/2024



Asset Allocation %	Netta
● Azioni	98,72
● Obbligazioni	0,37
● Liquidità	0,91
● Altro	0,00

### Style Box

#### Azionaria

Capitalizz.	Large	Mid	Small
Value			
Blend			
Growth			

Value Blend Growth

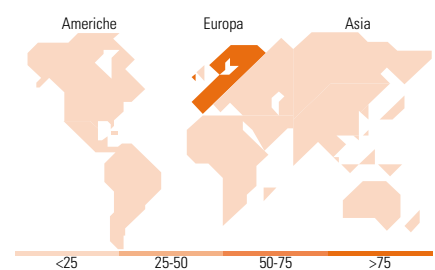
Style

### Mkt Cap %

Fondo	Fondo
Giant	24,37
Large	31,49
Medium	33,70
Small	10,44
Micro	0,00

### Capitalizzazione media di mercato

Fondo	Fondo
Ave Mkt Cap EUR	22.765,2
	4



### Titoli principali

Nome	Settore	%
Blk Ics Eur As Liq Envirally...	—	7,92
Novo Nordisk AS Class B	+	5,83
Schneider Electric SE	+	3,97
MTU Aero Engines AG	+	3,95
DSV AS	+	3,47
Linde PLC	+	3,26
RELX PLC	+	3,19
CFD on London Stock Exchange...	—	3,17
CFD on CRH PLC	—	3,03
CFD on Halma PLC	—	2,97
% Primi 10 Titoli sul Patrimonio		40,75
Numero Complessivo di Titoli Azionari		135
Numero Complessivo di Titoli Obbligazionari		0

### Distribuzione Settoriale %

Fondo	Fondo
<b>Ciclico</b>	<b>34,60</b>
Materie Prime	14,38
Beni di Consumo Ciclici	9,86
Finanza	10,35
Immobiliare	-
<b>Sensibile</b>	<b>39,55</b>
Telecomunicazioni	1,41
Energia	-
Beni Industriali	33,43
Tecnologia	4,71
<b>Difensivo</b>	<b>25,85</b>
Beni Difensivi	9,05
Salute	16,80
Servizi di Pubblica Utilità	-

### Ripartizione Geografica %

Fondo	Fondo
<b>America</b>	<b>5,34</b>
Stati Uniti	5,34
Canada	0,00
America Latina e Centrale	0,00
<b>Europa</b>	<b>94,66</b>
Regno Unito	15,61
Europa Occidentale - Euro	44,25
Europa Occidentale - Non Euro	34,80
Europa dell'Est	0,00
Africa	0,00
Medio Oriente	0,00
<b>Asia</b>	<b>0,00</b>
Giappone	0,00
Australasia	0,00
Asia - Paesi Sviluppati	0,00
Asia - Emergente	0,00

### Anagrafica

Società di Gestione	BlackRock(Luxembourg)SA	Patrimonio Classe (Mln)	216,27 EUR	Investimento Min. Ingresso	100.000 EUR
Telefono	+44 20 77433000	(04/02/2025)		Investimento Min. Successivo	1.000 USD
Web	www.blackrock.com	Domicilio	LUSSEMBURGO	T.E.R.	1,51%
Data di Partenza	25/03/2009	Valuta del Fondo	EUR	Spese correnti	1,37%
Nome del Gestore	-	UCITS	Si	Commissione di incentivo	20,00%
Data Inizio Gestione	01/02/2019	Inc/Acc	Acc		

# BlackRock Strategic Funds - European Opportunities Extension Fund D2 EUR

---

NAV (04/02/2025)	EUR 707,13	ISIN	LU0418791066
Patrimonio Netto (Mln)	675,99 EUR		

(31/12/2024)