

BlackRock Strategic Funds - European Opportunities Extension Fund E2 EUR

Categoria Morningstar™
Azionari Europa Mid Cap

Benchmark Morningstar
Morningstar Developed Europe Target
Market Exposure NR EUR
Usato nel Report

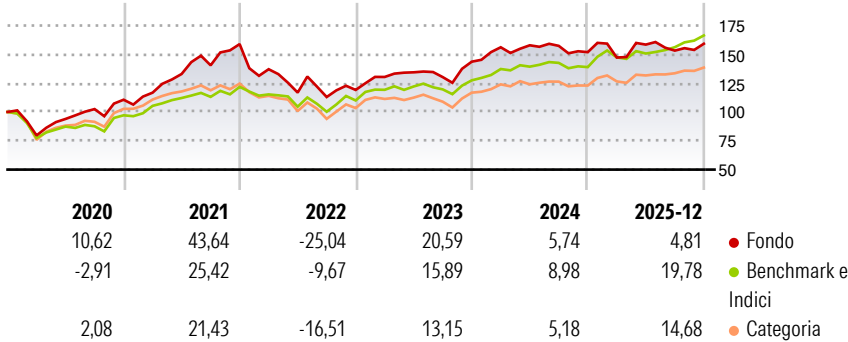
Benchmark Dichiarato
S&P Europe BMI TR EUR

Morningstar Rating™
★★★★

Obiettivo d'Investimento Dichiarato

Il Comparto tenderà di guadagnare almeno il 70% della sua esposizione mediante titoli di società aventi sede o che svolgano una parte preponderante della loro attività economica in Europa. Il Comparto tenderà di conseguire questo obiettivo investendo almeno il 70% del suo patrimonio complessivo in azioni e titoli correlati ad azioni (ivi compresi derivati) e, ove opportuno, in liquidità e strumenti finanziari assimilabili. Almeno il 50% dell'esposizione del Comparto sarà verso società a piccola e media capitalizzazione. Si considerano a piccola e media capitalizzazione le società che, al momento dell'acquisto, sono comprese nel 30% di società con la più bassa capitalizzazione di mercato sulle borse europee. L'esposizione valutaria del...

Rendimenti



Misure di Rischio

3Y Alpha	-4,00	3Y Sharpe Ratio	0,62
3Y Beta	1,01	3Y Std Dev	11,99
3Y R-Squared	63,68	3Y Risk	+Med
3Y Info Ratio	-0,64	5Y Risk	Alto
3Y Tracking Error	7,22	10Y Risk	Med


Basati su Morningstar Developed Europe Target Market Exposure NR EUR (dove applicabile)

Rend. Cumulati %	Fondo	Bmk	Cat
3-Mesi	5,51	5,82	5,17
6-Mesi	2,40	11,41	7,86
1-Anno	3,67	16,53	12,49
3-Anni Ann.ti	9,38	13,15	9,66
5-Anni Ann.ti	9,04	12,13	7,59
10-Anni Ann.ti	9,46	8,80	6,47

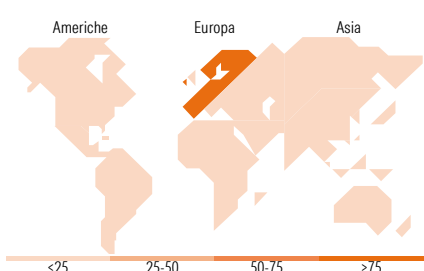
Rendimenti aggiornati al 29/01/2026

Rendimenti	Q1	Q2	Q3	Q4
Trimestrali %				
2026	-	-	-	-
2025	-3,07	7,64	-3,31	3,89
2024	8,70	1,10	-0,32	-3,47
2023	9,45	3,11	-3,10	10,28
2022	-13,72	-14,80	-3,29	5,44

Portafoglio 30/11/2025



Style Box Azionaria	Mkt Cap %	Fondo
Giant	21,99	
Large	36,22	
Medium	25,78	
Small	14,43	
Micro	1,58	
Capitalizzazione media di mercato		Fondo
Ave Mkt Cap EUR	18.619,5	7



Titoli principali		
Nome	Settore	%
Blk Ics Eur As Liq...	—	7,21
Lloyds Banking Group PLC	🏦	3,36
ABN AMRO Bank NV NLDR	🏦	3,32
CaixaBank SA	🏦	3,30
MTU Aero Engines AG	⚙️	3,20
Industria De Diseno Textil...	🏭	2,99
Compagnie Financiere...	🏦	2,82
SPIE SA	⚙️	2,81
Lotus Bakeries NV	🍞	2,80
Weir Group PLC	⚙️	2,79
% Primi 10 Titoli sul Patrimonio		34,60
Numero Complessivo di Titoli Azionari		131
Numero Complessivo di Titoli Obbligazionari		0

Distribuzione Settoriale %	Fondo
🔄 Ciclico	30,18
🏭 Materie Prime	3,30
🛒 Beni di Consumo Ciclici	9,06
🏦 Finanza	17,82
🏠 Immobiliare	-
🌐 Sensibile	54,88
📞 Telecomunicazioni	5,69
🏠 Energia	-
🏭 Beni Industriali	38,67
💻 Tecnologia	10,52
🛡️ Difensivo	14,94
🛡️ Beni Difensivi	2,41
🏥 Salute	11,00
💡 Servizi di Pubblica Utilità	1,53

Ripartizione Geografica %	Fondo
America	1,53
Stati Uniti	1,53
Canada	0,00
America Latina e Centrale	0,00
Europa	98,47
Regno Unito	22,88
Europa Occidentale - Euro	51,09
Europa Occidentale - Non Euro	24,50
Europa dell'Est	0,00
Africa	0,00
Medio Oriente	0,00
Asia	0,00
Giappone	0,00
Australasia	0,00
Asia - Paesi Sviluppati	0,00
Asia - Emergente	0,00

Anagrafica

Società di Gestione	BlackRock (Luxembourg) SA	Patrimonio Classe (Mln)	67,18 EUR	Investimento Min. Ingresso	5.000 EUR
Telefono	+44 20 77433000	(29/01/2026)		Investimento Min. Successivo	1.000 EUR
Web	www.blackrock.com	Domicilio	LUSSEMBURGO	T.E.R.	-
Data di Partenza	25/03/2009	Valuta del Fondo	EUR	Spese correnti	2,37%
Nome del Gestore	-	UCITS	Si	Commissione di incentivo	20,00%
		Inc/Acc	Acc		

BlackRock Strategic Funds - European Opportunities Extension Fund E2 EUR

Data Inizio Gestione	01/02/2019	ISIN	LU0418790928
NAV <small>(29/01/2026)</small>	EUR 647,21		
Patrimonio Netto (Mln)	428,03 EUR		
<small>(30/11/2025)</small>			