

# Bellevue Funds (Lux) - Bellevue Medtech & Services B EUR

## Categoria Morningstar™

Azionari Settore Salute

## Benchmark Morningstar

Morningstar Global Healthcare NR USD

Usato nel Report

## Benchmark Dichiarato

MSCI Healthcare Equip &amp; Supp NR EUR

## Morningstar Rating™

★★★

### Obiettivo d'Investimento Dichiarato

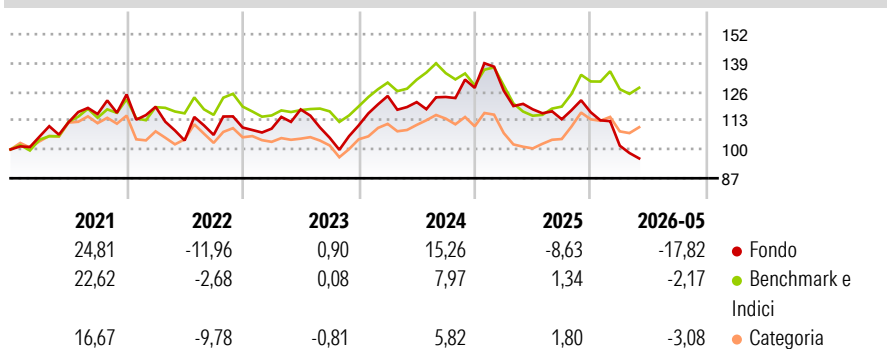
The Sub-fund is an actively managed equity fund. The investment objective of the sub-fund is to achieve long-term capital growth by investing at least two-thirds of the net assets of the sub-fund in a portfolio of carefully chosen shares and other equity securities of companies in the medical technology industry or companies whose main activity involves holding investments in such companies or financing such companies and that have their registered office or carry out the majority of their economic activity in recognised countries. Without restricting the scope of the term "medtech and services", companies in the medtech and services sector consist of companies primarily engaged in the production, development, funding, marketing and sale...

### Misure di Rischio

3Y Alpha	-7,86	3Y Sharpe Ratio	-0,47
3Y Beta	1,06	3Y Std Dev	15,09
3Y R-Squared	66,34	3Y Risk	+Med
3Y Info Ratio	-0,88	5Y Risk	+Med
3Y Tracking Error	9,56	10Y Risk	Alto

Basati su Morningstar Global Healthcare NR USD (dove applicabile)

### Rendimenti

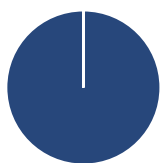


Rend. Cumulati %	Fondo	Bmk	Cat
3-Mesi	-3,50	9,10	9,03
6-Mesi	-14,38	4,86	2,54
1-Anno	-14,60	19,75	18,40
3-Anni Ann.ti	-4,60	5,68	3,42
5-Anni Ann.ti	-2,10	4,29	1,55
10-Anni Ann.ti	6,71	8,02	6,76

Rendimenti aggiornati al 25/06/2026

Rendimenti Trimestrali %	Q1	Q2	Q3	Q4
2026	-12,89	-	-	-
2025	-1,00	-6,65	-3,81	2,78
2024	11,94	-2,22	1,90	3,34
2023	-0,46	7,92	-10,83	5,32
2022	-4,47	-12,73	2,41	3,13

### Portafoglio 31/05/2026



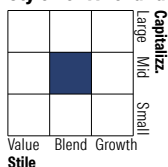
#### Asset Allocation %

- Azioni
- Obbligazioni
- Liquidità
- Altro

#### Netta

100,00
0,00
0,00
0,00

#### Style Box Azionaria

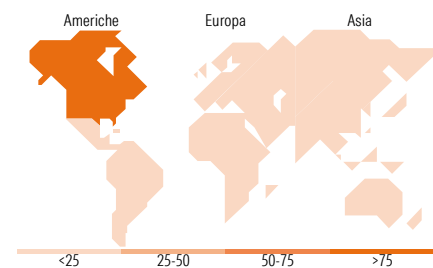


#### Mkt Cap %

Fondo	Value	Blend	Growth
Giant	7,91		
Large	43,65		
Medium	38,43		
Small	8,36		
Micro	1,65		

#### Capitalizzazione media di mercato

Fondo	Ave Mkt Cap EUR
	46.742,40



### Titoli principali

Nome	Settore	%
Intuitive Surgical Inc	+	9,17
Abbott Laboratories	+	7,67
Medtronic PLC	+	7,32
Stryker Corp	+	5,95
Edwards Lifesciences Corp	+	5,56
DexCom Inc	+	4,77
Essilorluxottica	+	4,42
Boston Scientific Corp	+	4,19
IDEXX Laboratories Inc	+	3,80
Hoya Corp	+	3,49
% Primi 10 Titoli sul Patrimonio		56,35
Numero Complessivo di Titoli Azionari		45
Numero Complessivo di Titoli Obbligazionari		0

### Distribuzione Settoriale %

Fondo	Ciclico	Sensibile	Difensivo
0,00		0,00	100,00
-	Materie Prime	-	Beni Difensivi
-	Beni di Consumo Ciclici	-	Salute
-	Finanza	-	Servizi di Pubblica Utilità
-	Immobiliare	-	
-	Telecomunicazioni	-	
-	Energia	-	
-	Beni Industriali	-	
-	Tecnologia	-	

### Ripartizione Geografica %

Fondo	America	Europa	Asia
84,05		11,68	4,27
84,05	Stati Uniti	0,00	4,27
0,00	Canada	0,00	0,00
0,00	America Latina e Centrale	0,00	0,00
11,68	Europa	0,00	0,00
0,00	Regno Unito	6,13	0,00
6,13	Europa Occidentale - Euro	5,55	0,00
5,55	Europa Occidentale - Non Euro	0,00	0,00
0,00	Europa dell'Est	0,00	0,00
0,00	Africa	0,00	0,00
0,00	Medio Oriente	0,00	0,00
4,27	Asia	0,00	0,00
4,27	Giappone	0,00	0,00
0,00	Australasia	0,00	0,00
0,00	Asia - Paesi Sviluppati	0,00	0,00
0,00	Asia - Emergente		

### Anagrafica

Società di Gestione	Bellevue Asset Management Ltd.	Patrimonio Classe (Mln)	-	Investimento Min. Ingresso	-
Telefono	-	Domicilio	LUSSEMBURGO	Investimento Min. Successivo	-
Web	-	Valuta del Fondo	EUR	T.E.R.	2,15%
Data di Partenza	30/09/2009	UCITS	Si	Spese correnti	2,19%
Nome del Gestore	-	Inc/Acc	Acc	Commissione di incentivo	-
Data Inizio Gestione	28/09/2009	ISIN	LU0415391431		

See disclosures for more details

© 2026 Morningstar Italia. Tutti i diritti sono riservati. Le informazioni qui contenute: (1) sono proprietà di Morningstar, (2) non possono essere copiate, (3) non costituiscono consiglio di investimento; (4) sono fornite con scopi informativi; (5) sono ritenute attendibili da Morningstar che, pertanto, ne garantisce il maggior grado di accuratezza e completezza possibile, fatto salvo il caso in cui queste Le siano state fornite in modo errato e/o non completo dalle relative società prodotte; (6) sono estratte dai dati del fondo disponibili e riferiti a date temporali diverse. Morningstar non è responsabile per qualunque danno o perdita derivante da qualunque uso delle informazioni e chi visiona tali informazioni sarà responsabile dell'uso che andrà a farne. Non vi è naturalmente garanzia alcuna che i risultati del passato trovino un riscontro nel futuro.

# Bellevue Funds (Lux) - Bellevue Medtech & Services B EUR

NAV (25/06/2026)

EUR 578,72

Patrimonio Netto (Mln)

822,35 EUR

(31/05/2026)

[See disclosures for more details](#)

© 2026 Morningstar Italia. Tutti i diritti sono riservati. Le informazioni qui contenute: (1) sono proprietà di Morningstar, (2) non possono essere copiate, (3) non costituiscono consiglio di investimento; (4) sono fornite con scopi informativi; (5) sono ritenute attendibili da Morningstar che, pertanto, ne garantisce il maggior grado di accuratezza e completezza possibile, fatto salvo il caso in cui queste Le siano state fornite in modo errato e/o non completo dalle relative società prodotte; (6) sono estratte dai dati del fondo disponibili e riferiti a date temporali diverse. Morningstar non è responsabile per qualunque danno o perdita derivante da qualunque uso delle informazioni e chi visiona tali informazioni sarà responsabile dell'uso che andrà a farne. Non vi è naturalmente garanzia alcuna che i risultati del passato trovino un riscontro nel futuro.

