

First Eagle Amundi International Fund Class FHE-C Shares

Categoria Morningstar™
Bilanciati Aggressivi EUR

Benchmark Morningstar
Morningstar Euro Aggressive Global Target
Allocation NR EUR
Usato nel Report

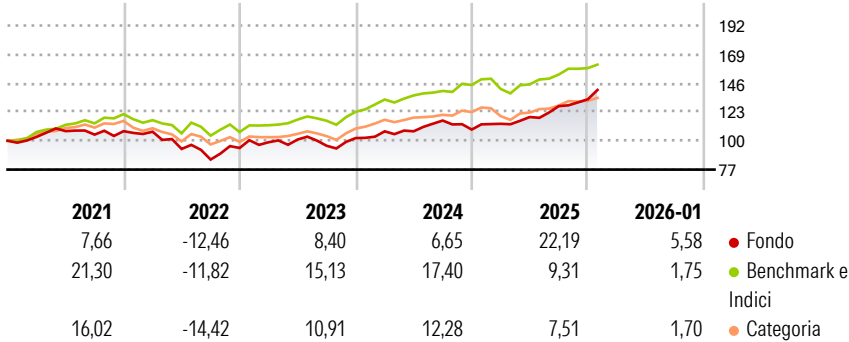
Benchmark Dichiarato
SOFR + 4.3% USD

Morningstar Rating™
★★★

Obiettivo d'Investimento Dichiarato

Il Comparto mira ad offrire agli investitori un incremento di capitale attraverso la diversificazione degli investimenti in tutte le categorie di asset ed una politica conforme a un approccio in termini di valore.

Rendimenti



Misure di Rischio


3Y Alpha	2,51	3Y Sharpe Ratio	0,92
3Y Beta	0,66	3Y Std Dev	9,48
3Y R-Squared	29,82	3Y Risk	+Med
3Y Info Ratio	-0,10	5Y Risk	+Med
3Y Tracking Error	8,39	10Y Risk	+Med

Basati su Morningstar Euro Aggressive Global Target Allocation NR EUR (dove applicabile)

Rend. Cumulati %	Fondo	Bmk	Cat	Rendimenti Trimestrali %	Q1	Q2	Q3	Q4
3-Mesi	10,83	3,34	3,09	2026	-	-	-	-
6-Mesi	20,19	9,67	8,76	2025	4,24	4,75	7,31	4,29
1-Anno	26,68	8,39	6,26	2024	5,29	0,03	7,96	-6,21
3-Anni Ann.ti	13,13	12,85	9,82	2023	4,89	2,18	-4,95	6,41
5-Anni Ann.ti	7,06	9,31	5,97	2022	-0,39	-12,82	-9,07	10,85
10-Anni Ann.ti	5,82	10,24	7,36					

Rendimenti aggiornati al 11/02/2026

Portafoglio 31/12/2025

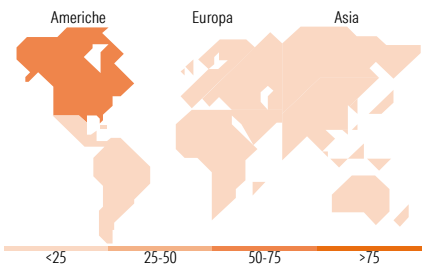
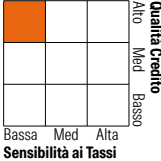


Morningstar Style Box®

Stile Azionario



Reddito Fisso



Titoli principali

Nome	Settore	%
Amundi Physical Gold ETC C	—	5,70
Alphabet Inc Class C	📱	2,54
Becton Dickinson & Co	🏥	2,29
Shell PLC	🔥	2,28
Meta Platforms Inc Class A	📱	2,25
iShares Physical Gold ETC	—	2,19
Xtrackers Physical Gold ETC	—	2,19
Oracle Corp	💻	1,75
HCA Healthcare Inc	🏥	1,75
C.H. Robinson Worldwide Inc	🚚	1,55
% Primi 10 Titoli sul Patrimonio		24,48
Numero Complessivo di Titoli Azionari		121
Numero Complessivo di Titoli Obbligazionari		4

Distribuzione Settoriale %

	Fondo
🔄 Ciclico	33,51
📈 Sensibile	43,08
🛡️ Difensivo	23,41

Fixed Income Sector Weightings %

	Fondo
🏛️ Governativo	44,18
⚙️ Societario	0,00
🏠 Cartolarizzazioni	0,00
🏢 Enti Locali	0,00
🏦 Liquidità ed equivalenti	55,39
📄 Derivati	0,43

Ripartizione Geografica %

	Fondo
America	58,85
Stati Uniti	49,00
Canada	5,58
America Latina e Centrale	4,28
Europa	23,16
Regno Unito	8,21
Europa Occidentale - Euro	9,51
Europa Occidentale - Non Euro	5,44
Europa dell'Est	0,00
Africa	0,00
Medio Oriente	0,00
Asia	17,99
Giappone	7,87
Australasia	0,00
Asia - Paesi Sviluppati	8,62
Asia - Emergente	1,50

Anagrafica

Società di Gestione	First Eagle Investment Management, LLC	Patrimonio Classe (Mln)	117,13 EUR	Investimento Min. Ingresso	-
Telefono	212-698-3081	(11/02/2026)		Investimento Min. Successivo	-
Web	www.feim.com	Domicilio	LUSSEMBURGO	T.E.R.	-
Data di Partenza	14/10/2009	Valuta del Fondo	EUR	Spese correnti	3,26%
Nome del Gestore	Kimball Brooker	UCITS	Si	Commissione di incentivo	15,00%
Data Inizio Gestione	08/09/2008	Inc/Acc	Acc		
NAV (11/02/2026)	EUR 207,36	ISIN	LU0433182689		
Patrimonio Netto (Mln)	8.500,84 USD				

(31/12/2025)