

DPAM B - Equities US Index B USD Cap

Categoria Morningstar™

Azionari USA Large Cap Blend

Benchmark Morningstar

Morningstar US Large-Mid Cap NR USD

Usato nel Report

Benchmark Dichiarato

MSCI USA NR USD

Morningstar Rating™

★★★★

Obiettivo d'Investimento Dichiarato

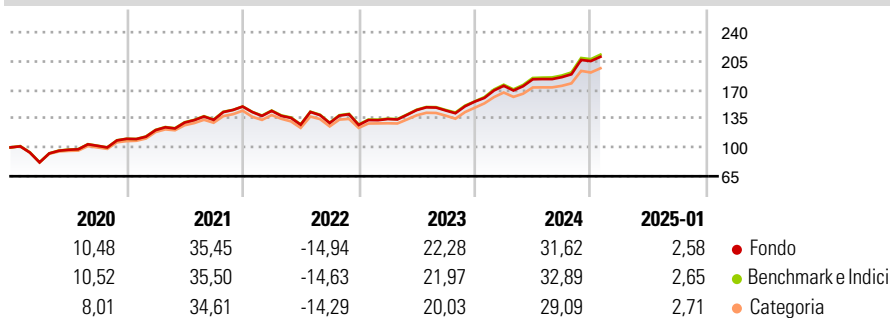
L'obiettivo del fondo è generare il rendimento più elevato possibile, investendo principalmente in azioni americane. Il portafoglio è indicizzato geograficamente e settorialmente sull'indice MSCI [Daily Total Return Net] USA di MSCI Inc. L'indice è seguito tramite campionamento con una duplicazione pressoché integrale. Ogni settore è rappresentato in proporzione al suo peso nell'indice. Il tracking error (scostamento rispetto all'indice di riferimento) è nell'ordine dell'1,5%. Il fondo investe principalmente in azioni (e altri valori mobiliari analoghi ad azioni) di società americane, warrant, obbligazioni convertibili, diritti di sottoscrizione e, in via accessoria, in liquidità.

Misure di Rischio

3Y Alpha	-0,42	3Y Sharpe Ratio	0,76
3Y Beta	1,01	3Y Std Dev	15,43
3Y R-Squared	99,94	3Y Risk	+Med
3Y Info Ratio	-0,95	5Y Risk	+Med
3Y Tracking Error	0,44	10Y Risk	Med

Basati su Morningstar US Large-Mid Cap NR USD (dove applicabile)

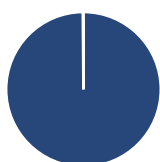
Rendimenti



Rend. Cumulati %	Fondo	Bmk	Cat	Rendimenti Trimestrali %	Q1	Q2	Q3	Q4
3-Mesi	5,88	6,02	5,65	2025	-	-	-	-
6-Mesi	23,62	23,91	20,55	2025	12,36	4,51	1,41	10,53
1-Anno	26,35	27,15	24,95	2024	5,65	8,10	-0,33	7,42
3-Anni Ann.ti	14,82	15,28	13,89	2023	-3,47	-11,66	1,62	-1,84
5-Anni Ann.ti	14,79	15,05	13,98	2022	9,53	7,59	2,50	12,13
10-Anni Ann.ti	13,36	13,65	12,48	2021				

Rendimenti aggiornati al 07/02/2025

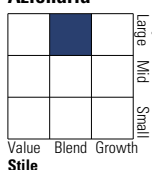
Portafoglio 31/12/2024



Asset Allocation %	Netta
● Azioni	99,88
● Obbligazioni	0,00
● Liquidità	0,12
● Altro	0,00

Style Box

Azionaria

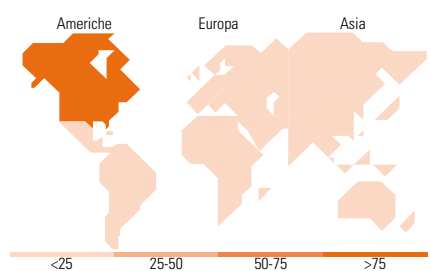


Mkt Cap %

Fondo	Fondo
Giant	45,05
Large	33,56
Medium	20,77
Small	0,61
Micro	0,00

Capitalizzazione media di mercato

Fondo	Fondo
Ave Mkt Cap EUR	316.101,54



Titoli principali

Nome	Settore	%
Apple Inc	📱	7,34
NVIDIA Corp	📡	6,33
Microsoft Corp	📡	5,71
Amazon.com Inc	📦	4,01
Meta Platforms Inc Class A	📱	2,46
Tesla Inc	🚗	2,23
Alphabet Inc Class A	📡	2,13
Broadcom Inc	📡	1,98
Alphabet Inc Class C	📡	1,85
JPMorgan Chase & Co	🏦	1,32
% Primi 10 Titoli sul Patrimonio		35,37
Numero Complessivo di Titoli Azionari		576
Numero Complessivo di Titoli Obbligazionari		0

Distribuzione Settoriale %

Fondo	Fondo
Ciclico	28,26
🏭 Materie Prime	1,80
🛒 Beni di Consumo Ciclici	11,49
🏦 Finanza	12,79
🏠 Immobiliare	2,18
Sensibile	53,79
📡 Telecomunicazioni	9,46
⚡ Energia	3,26
⚙️ Beni Industriali	7,38
💻 Tecnologia	33,69
Difensivo	17,95
🛡️ Beni Difensivi	5,40
🏥 Salute	10,14
💡 Servizi di Pubblica Utilità	2,42

Ripartizione Geografica %

Fondo	Fondo
America	99,33
Stati Uniti	99,08
Canada	0,10
America Latina e Centrale	0,16
Europa	0,64
Regno Unito	0,19
Europa Occidentale - Euro	0,16
Europa Occidentale - Non Euro	0,30
Europa dell'Est	0,00
Africa	0,00
Medio Oriente	0,00
Asia	0,03
Giappone	0,00
Australasia	0,00
Asia - Paesi Sviluppatti	0,03
Asia - Emergente	0,00

Anagrafica

Società di Gestione	Degroof Petercam Asset Management SA	Patrimonio Classe (Mln)	6,36 USD	Investimento Min. Ingresso	1 Quota
Telefono	+32 2 287 99 01	(07/02/2025)		Investimento Min. Successivo	-
Web	https://funds.degroofpetercam.com/	Domicilio	BELGIO	T.E.R.	-
	m/	Valuta del Fondo	USD	Spese correnti	0,62%
Data di Partenza	22/11/2007	UCITS	Si	Commissione di incentivo	-
Nome del Gestore	Martin Duchenne	Inc/Acc	Acc		
		ISIN	BE6278409840		

DPAM B - Equities US Index B USD Cap

	Philippe Deneff
Data Inizio Gestione	01/04/2022
NAV (07/02/2025)	USD 337,30
Patrimonio Netto (Mln)	328,38 EUR
(31/12/2024)	