

ING Direct Top Italia Arancio P Inc

Categoria Morningstar™

Azionari Italia

Benchmark Morningstar

Morningstar Italy NR EUR

Usato nel Report

Benchmark Dichiarato

FTSE MIB NR EUR

Morningstar Rating™

★★★★

Obiettivo d'Investimento Dichiarato

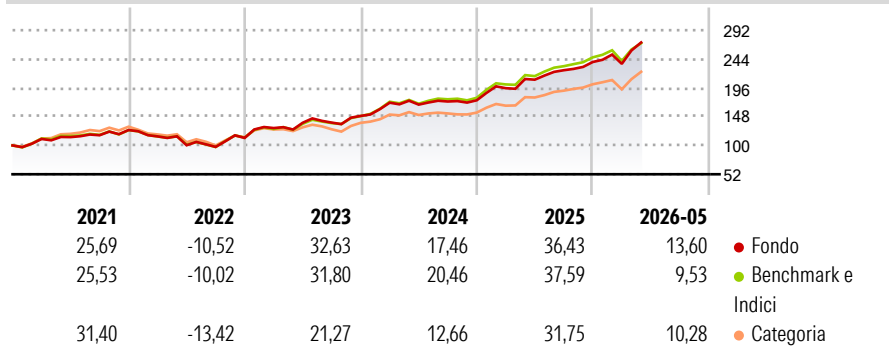
L'obiettivo d'investimento è replicare la performance del parametro di riferimento FTSE MIB investendo in azioni, nonché mantenere quanto più ridotta possibile la differenza tra la performance del parametro di riferimento e quella del fondo. Il fondo adotta il metodo della replica pura che consiste nell'acquistare tutti i titoli di cui si compone il parametro di riferimento, in proporzione alle rispettive ponderazioni. In questo modo, il fondo offre un accesso diretto e trasparente ai componenti del parametro di riferimento. Il parametro di riferimento FTSE MIB è il principale indice della borsa italiana. Il fondo non è gestito attivamente. Potete vendere la vostra partecipazione in qualsiasi giorno (lavorativo) in cui viene calcolato il...

Misure di Rischio

3Y Alpha	-1,00	3Y Sharpe Ratio	1,80
3Y Beta	1,05	3Y Std Dev	13,10
3Y R-Squared	98,11	3Y Risk	Med
3Y Info Ratio	0,04	5Y Risk	+Med
3Y Tracking Error	1,90	10Y Risk	+Med

Basati su Morningstar Italy NR EUR (dove applicabile)

Rendimenti



Rend. Cumulati %	Fondo	Bmk	Cat
3-Mesi	21,50	18,22	24,06
6-Mesi	18,25	13,78	16,52
1-Anno	34,98	30,50	31,78
3-Anni Ann.ti	28,33	28,44	24,19
5-Anni Ann.ti	19,45	18,93	15,47
10-Anni Ann.ti	15,31	15,08	13,04

Rendimenti aggiornati al 24/06/2026

Rendimenti	Q1	Q2	Q3	Q4
2026	-1,31	-	-	-
2025	11,50	7,26	7,54	6,08
2024	14,77	-1,86	3,11	1,13
2023	14,66	6,80	0,25	8,03
2022	-8,44	-12,85	-2,72	15,27

Portafoglio 31/03/2026



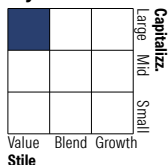
Asset Allocation %

- Azioni
- Obbligazioni
- Liquidità
- Altro

Netta

99,95
0,00
0,24
-0,19

Style Box Azionaria



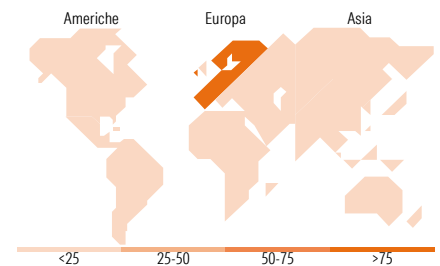
Stile

Mkt Cap %

Giant 48,92
Large 29,02
Medium 21,18
Small 0,87
Micro 0,00

Capitalizzazione media di mercato

Fondo
Ave Mkt Cap EUR 40.015,0
1



Titoli principali

Nome	Settore	%
UniCredit SpA	🏦	14,41
Intesa Sanpaolo	🏦	12,59
Enel SpA	💡	11,56
Eni SpA	🔥	7,42
Ferrari NV	🏎️	5,45
Generali	🏦	5,28
Prysmian SpA	⚙️	4,48
Leonardo SpA Az nom Post...	⚙️	3,70
STMicroelectronics NV	💻	2,92
Banco BPM SpA	🏦	2,78
% Primi 10 Titoli sul Patrimonio		70,58
Numero Complessivo di Titoli Azionari		41
Numero Complessivo di Titoli Obbligazionari		0

Distribuzione Settoriale %

	Fondo
Ciclico	55,98
Materie Prime	0,55
Beni di Consumo Ciclici	10,67
Finanza	44,41
Immobiliare	0,35
Sensibile	24,20
Telecomunicazioni	1,05
Energia	9,55
Beni Industriali	10,48
Tecnologia	3,12
Difensivo	19,82
Beni Difensivi	0,55
Salute	1,27
Servizi di Pubblica Utilità	18,01

Ripartizione Geografica %

	Fondo
America	7,34
Stati Uniti	7,34
Canada	0,00
America Latina e Centrale	0,00
Europa	89,73
Regno Unito	0,00
Europa Occidentale - Euro	89,73
Europa Occidentale - Non Euro	0,00
Europa dell'Est	0,00
Africa	0,00
Medio Oriente	0,00
Asia	2,93
Giappone	0,00
Australasia	0,00
Asia - Paesi Sviluppati	2,93
Asia - Emergente	0,00

Anagrafica

Società di Gestione	Goldman Sachs Asset Management B.V.	Patrimonio Classe (Mln)	34,14 EUR	Investimento Min. Ingresso	100 EUR
Telefono	+31-703781781	Domicilio	LUSSEMBURGO	Investimento Min. Successivo	-
Web	https://am.gs.com/	Valuta del Fondo	EUR	T.E.R.	-
Data di Partenza	03/11/2009	UCITS	Si	Spese correnti	1,15%
Nome del Gestore	-	Inc/Acc	Inc	Commissione di incentivo	0,00%
Data Inizio Gestione	03/11/2009	ISIN	LU0456302776		

See disclosures for more details

© 2026 Morningstar Italia. Tutti i diritti sono riservati. Le informazioni qui contenute: (1) sono proprietà di Morningstar, (2) non possono essere copiate, (3) non costituiscono consiglio di investimento; (4) sono fornite con scopi informativi; (5) sono ritenute attendibili da Morningstar che, pertanto, ne garantisce il maggior grado di accuratezza e completezza possibile, fatto salvo il caso in cui queste Le siano state fornite in modo errato e/o non completo dalle relative società prodotte; (6) sono estratte dai dati del fondo disponibili e riferiti a date temporali diverse. Morningstar non è responsabile per qualunque danno o perdita derivante da qualunque uso delle informazioni e chi visiona tali informazioni sarà responsabile dell'uso che andrà a farne. Non vi è naturalmente garanzia alcuna che i risultati del passato trovino un riscontro nel futuro.

ING Direct Top Italia Arancio P Inc

NAV (24/06/2026)

EUR 140,17

Patrimonio Netto (Mln)

28,73 EUR

(31/03/2026)

[See disclosures for more details](#)

© 2026 Morningstar Italia. Tutti i diritti sono riservati. Le informazioni qui contenute: (1) sono proprietà di Morningstar, (2) non possono essere copiate, (3) non costituiscono consiglio di investimento; (4) sono fornite con scopi informativi; (5) sono ritenute attendibili da Morningstar che, pertanto, ne garantisce il maggior grado di accuratezza e completezza possibile, fatto salvo il caso in cui queste Le siano state fornite in modo errato e/o non completo dalle relative società prodotte; (6) sono estratte dai dati del fondo disponibili e riferiti a date temporali diverse. Morningstar non è responsabile per qualunque danno o perdita derivante da qualunque uso delle informazioni e chi visiona tali informazioni sarà responsabile dell'uso che andrà a farne. Non vi è naturalmente garanzia alcuna che i risultati del passato trovino un riscontro nel futuro.