

ING Direct Profilo Dinamico Arancio PAcc

Categoria Morningstar™

Bilanciati Aggressivi EUR

Benchmark Morningstar

Morningstar Euro Aggressive Global Target

Allocation NR EUR

Usato nel Report

Benchmark Dichiarato

Not Benchmarked

Morningstar Rating™

★★★★

Obiettivo d'Investimento Dichiarato

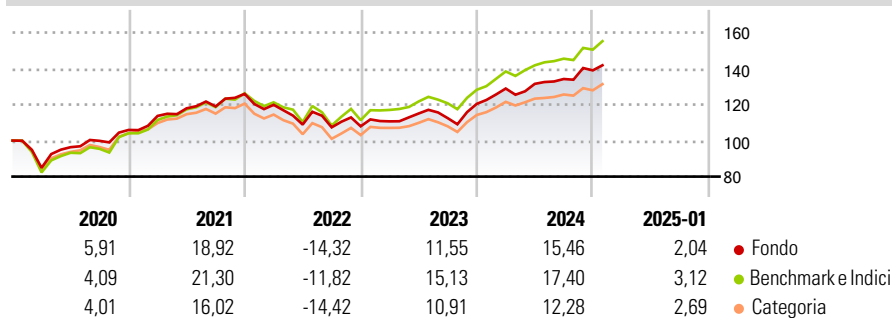
Il fondo investe prevalentemente in un portafoglio diversificato internazionale di azioni, titoli a reddito fisso e strumenti del mercato monetario. Circa il 60% del comparto è investito in azioni, il 30% in titoli a reddito fisso e il 10% in liquidità. Nell'attuare la strategia d'investimento, potremmo discostarci in maniera significativa da queste percentuali di allocazione, in funzione dei movimenti e del contesto di mercato. Puntiamo ad investire in attivi il cui valore dovrebbe aumentare nei prossimi anni, e che segneranno pertanto un rendimento positivo. Per conseguire i suoi obiettivi, il comparto potrà altresì investire in altri fondi d'investimento e strumenti finanziari. Il processo d'investimento si basa su un'approfondita...

Misure di Rischio

3Y Alpha	-1,90	3Y Sharpe Ratio	0,36
3Y Beta	0,88	3Y Std Dev	10,25
3Y R-Squared	93,53	3Y Risk	Med
3Y Info Ratio	-0,94	5Y Risk	Med
3Y Tracking Error	2,89	10Y Risk	-Med

Basati su Morningstar Euro Aggressive Global Target Allocation NR EUR (dove applicabile)

Rendimenti



Rend. Cumulati %

	Fondo	Bmk	Cat
3-Mesi	5,93	6,95	5,28
6-Mesi	9,11	11,73	7,84
1-Anno	14,67	17,76	14,58
3-Anni Ann.ti	6,11	8,84	5,27
5-Anni Ann.ti	6,85	8,81	5,99
10-Anni Ann.ti	5,08	7,92	5,24

Rendimenti aggiornati al 04/02/2025

Rendimenti

	Q1	Q2	Q3	Q4
Trimestrali %				
2025	-	-	-	-
2024	7,07	2,02	2,05	3,57
2023	2,56	3,94	-2,26	7,05
2022	-4,83	-9,17	-1,41	0,53
2021	7,36	3,71	0,87	5,88

Portafoglio 30/11/2024



Asset Allocation %

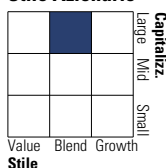
- Azioni
- Obbligazioni
- Liquidità
- Altro

Netta

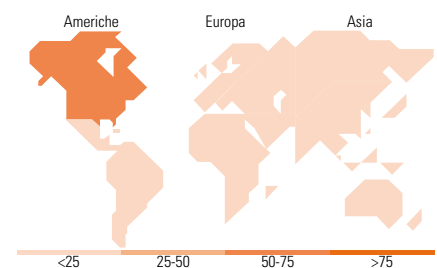
54,79
30,09
-10,04
25,16

Morningstar Style Box®

Stile Azionario



Reddito Fisso



Titoli principali

Nome	Settore	%
Beresford Nth Ameri Sus Eq-Z	—	19,54
GS Nrth Amer EnhIn SusEQ-Z...	—	19,34
GS Global Sust EQ-I Cap EUR	—	14,61
GS EM Enh In Sus EQ-Z Cap EUR	—	7,07
GS EUR SusCred-I Cap EUR	—	5,93
GS Enh Index Sust Pacific Eq...	—	4,57
GS Euro Bond-I Cap EUR	—	4,52
GS Euro Cred-I Cap EUR	—	3,95
5 Year Treasury Note Future...	—	3,91
Long Gilt Future Mar 25	—	3,47
% Primi 10 Titoli sul Patrimonio		86,91
Numero Complessivo di Titoli Azionari		0
Numero Complessivo di Titoli Obbligazionari		0

Distribuzione Settoriale %

	Fondo
Ciclico	32,33
Sensibile	47,49
Difensivo	20,18

Fixed Income Sector Weightings %

	Fondo
Governativo	86,39
Societario	63,11
Cartolarizzazioni	6,57
Enti Locali	0,00
Liquidità ed equivalenti	-49,85
Derivati	-6,22

Ripartizione Geografica %

	Fondo
America	63,71
Stati Uniti	60,65
Canada	2,03
America Latina e Centrale	1,03
Europa	24,21
Regno Unito	5,21
Europa Occidentale - Euro	10,65
Europa Occidentale - Non Euro	6,79
Europa dell'Est	0,24
Africa	0,42
Medio Oriente	0,91
Asia	12,08
Giappone	1,03
Australasia	0,00
Asia - Paesi Sviluppati	4,28
Asia - Emergente	6,77

Anagrafica

Società di Gestione	Goldman Sachs Asset Management B.V.	Patrimonio Classe (Mln)	55,31 EUR	Investimento Min. Ingresso	100 EUR
Telefono	+31-703781781	Domicilio	LUSSEMBURGO	Investimento Min. Successivo	-
Web	https://www.gsam.com	Valuta del Fondo	EUR	T.E.R.	-
Data di Partenza	04/11/2009	UCITS	Si	Spese correnti	2,42%
Nome del Gestore	-	Inc/Acc	Acc	Commissione di incentivo	-

ING Direct Profilo Dinamico Arancio PAcc

Data Inizio Gestione	01/03/2018	ISIN	LU0456302933
NAV (04/02/2025)	EUR 118,41		
Patrimonio Netto (Mln)	55,51 EUR		
(30/11/2024)			