

ING Direct Profilo Equilibrato ArancPAcc

Categoria Morningstar™

Bilanciati Moderati EUR

Benchmark Morningstar

Morningstar Euro Moderate Global Target

Allocation NR EUR

Usato nel Report

Benchmark Dichiarato

Not Benchmarked

Morningstar Rating™

★★★

Obiettivo d'Investimento Dichiarato

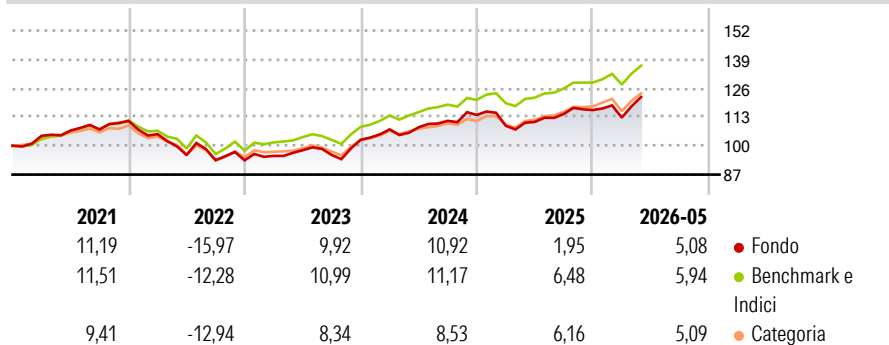
Il fondo investe prevalentemente in un portafoglio diversificato internazionale di azioni, titoli a reddito fisso e strumenti del mercato monetario. Circa il 40% del fondo è investito in azioni, il 55% in titoli a reddito fisso e il 5% in liquidità. Nell'attuare la strategia d'investimento, potremmo discostarci in maniera significativa da queste percentuali di allocazione, in funzione dei movimenti e del contesto di mercato. Puntiamo ad investire in attivi il cui valore dovrebbe aumentare nei prossimi anni, segnando pertanto un rendimento positivo. Per conseguire i suoi obiettivi, il fondo potrà altresì investire in altri fondi d'investimento e strumenti finanziari.

Misure di Rischio

3Y Alpha	-3,22	3Y Sharpe Ratio	0,64
3Y Beta	1,22	3Y Std Dev	8,04
3Y R-Squared	96,78	3Y Risk	+Med
3Y Info Ratio	-0,95	5Y Risk	Med
3Y Tracking Error	2,04	10Y Risk	Med

Basati su Morningstar Euro Moderate Global Target Allocation NR EUR (dove applicabile)


Rendimenti



Rend. Cumulati %	Fondo	Bmk	Cat	Rendimenti Trimestrali %	Q1	Q2	Q3	Q4
3-Mesi	8,60	7,45	6,76	2026	-2,93	-	-	-
6-Mesi	5,35	6,24	5,62	2025	-4,28	1,60	3,24	1,54
1-Anno	10,97	12,74	11,81	2024	4,59	0,90	2,65	2,39
3-Anni Ann.ti	7,99	9,92	8,62	2023	2,15	2,69	-2,19	7,13
5-Anni Ann.ti	2,84	5,11	3,38	2022	-5,35	-8,94	-2,41	-0,09
10-Anni Ann.ti	4,05	5,97	4,15					

Rendimenti aggiornati al 26/06/2026

Portafoglio 31/03/2026




Morningstar Style Box®

Stile Azionario



Reddito Fisso



Titoli principali

Nome	Settore	%
GS Nrth Amer EnhIn SusEQ-Z...	—	15,06
GS Euroxim Bond-I Cap EUR	—	11,63
Beresford Funds IcaV - North...	—	10,25
GS Gbl EnhIn Sus EQ-I Cap USD	—	8,96
GS Euro Bond-I Cap EUR	—	6,72
GS EUR SusCred-I Cap EUR	—	6,38
GS EM Enh In Sus EQ-Z Cap EUR	—	6,31
GS Sov Green Bond-I Cap EUR	—	6,09
GS Green Bnd ShrtDur-I Cap EUR	—	6,03
GS Euro Long Dur Bnd-I Cap EUR	—	5,90
% Primi 10 Titoli sul Patrimonio		83,34
Numero Complessivo di Titoli Azionari		0
Numero Complessivo di Titoli Obbligazionari		0

Distribuzione Settoriale %

	Fondo
Ciclico	33,89
Sensibile	48,17
Difensivo	17,93

Fixed Income Sector Weightings %

	Fondo
Governativo	69,21
Societario	30,13
Cartolarizzazioni	9,10
Enti Locali	0,00
Liquidità ed equivalenti	-8,99
Derivati	0,55

Ripartizione Geografica %

	Fondo
America	56,31
Stati Uniti	52,50
Canada	2,66
America Latina e Centrale	1,14
Europa	20,27
Regno Unito	3,96
Europa Occidentale - Euro	10,18
Europa Occidentale - Non Euro	4,55
Europa dell'Est	0,27
Africa	0,44
Medio Oriente	0,86
Asia	23,42
Giappone	8,15
Australasia	2,13
Asia - Paesi Sviluppati	7,36
Asia - Emergente	5,79

Anagrafica

Società di Gestione	Goldman Sachs Asset Management B.V.	Patrimonio Classe (Mln)	79,78 EUR	Investimento Min. Ingresso	100 EUR
Telefono	+31-703781781	Domicilio	LUSSEMBURGO	Investimento Min. Successivo	-
Web	https://am.gs.com/	Valuta del Fondo	EUR	T.E.R.	-
Data di Partenza	04/11/2009	UCITS	Si	Spese correnti	2,22%
Nome del Gestore	-	Inc/Acc	Acc	Commissione di incentivo	0,00%
Data Inizio Gestione	01/03/2018	ISIN	LU0456303071		
NAV (26/06/2026)	EUR 98,80				

See disclosures for more details

© 2026 Morningstar Italia. Tutti i diritti sono riservati. Le informazioni qui contenute: (1) sono proprietà di Morningstar, (2) non possono essere copiate, (3) non costituiscono consiglio di investimento; (4) sono fornite con scopi informativi; (5) sono ritenute attendibili da Morningstar che, pertanto, ne garantisce il maggior grado di accuratezza e completezza possibile, fatto salvo il caso in cui queste Le siano state fornite in modo errato e/o non completo dalle relative società produttrici; (6) sono estratte dai dati del fondo disponibili e riferiti a date temporali diverse. Morningstar non è responsabile per qualunque danno o perdita derivante da qualunque uso delle informazioni e chi visiona tali informazioni sarà responsabile dell'uso che andrà a farne. Non vi è naturalmente garanzia alcuna che i risultati del passato trovino un riscontro nel futuro.

ING Direct Profilo Equilibrato ArancPAcc

Patrimonio Netto (Mln)

75,57 EUR

(31/03/2026)