

# Fidelity Funds - China Innovation Fund Y-Acc-USD

## Categoria Morningstar™

Azionari Grande Cina

## Benchmark Morningstar

MSCI Golden Dragon NR USD

Usato nel Report

## Benchmark Dichiarato

MSCI China All Shares NR USD

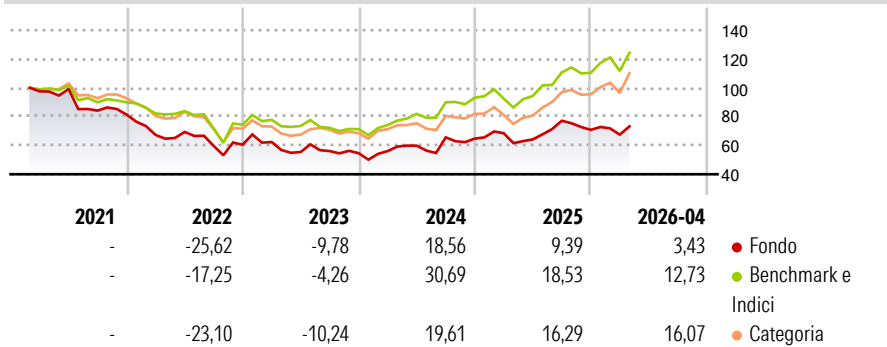
## Morningstar Rating™

★★

### Obiettivo d'Investimento Dichiarato

Il comparto mira ad ottenere una crescita del capitale a lungo termine investendo in via primaria in titoli azionari di società che abbiano la sede principale o svolgano una parte predominante della loro attività in Cina o ad Hong Kong.

### Rendimenti



### Misure di Rischio

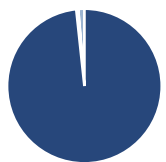
3Y Alpha	-9,58	3Y Sharpe Ratio	0,37
3Y Beta	1,05	3Y Std Dev	20,42
3Y R-Squared	80,40	3Y Risk	Med
3Y Info Ratio	-1,07	5Y Risk	Med
3Y Tracking Error	9,94	10Y Risk	-

Basati su MSCI Golden Dragon NR USD (dove applicabile)

Rend. Cumulati %	Fondo	Bmk	Cat	Rendimenti Trimestrali %	Q1	Q2	Q3	Q4
3-Mesi	-0,22	10,39	10,17	2026	-4,68	-	-	-
6-Mesi	2,54	21,40	20,44	2025	5,83	-6,33	20,22	-8,21
1-Anno	12,69	38,28	36,86	2024	2,80	6,61	9,67	-1,36
3-Anni Ann.ti	8,39	20,30	14,37	2023	3,11	-11,18	1,22	-2,68
5-Anni Ann.ti	-4,27	6,58	1,60	2022	-17,30	3,10	-13,88	1,29
10-Anni Ann.ti	-	-	-					

Rendimenti aggiornati al 22/05/2026

### Portafoglio 31/03/2026



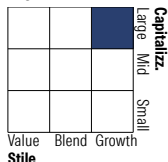
#### Asset Allocation %

Azioni	98,30
Obbligazioni	0,32
Liquidità	0,09
Altro	1,28

#### Netta

98,30
0,32
0,09
1,28

#### Style Box Azionaria



#### Mkt Cap %

Fondo	51,25
Giant	27,73
Large	16,87
Medium	2,36
Small	1,79
Micro	

#### Capitalizzazione media di mercato

Fondo	265.805,93
Ave Mkt Cap HKD	93



### Titoli principali

Nome	Settore	%
Tencent Holdings Ltd	☑	9,48
Alibaba Group Holding Ltd...	☑	7,85
Fidelity ILF - USD A Acc	—	6,07
Taiwan Semiconductor...	☑	3,91
PDD Holdings Inc ADR	☑	3,73
Trip.com Group Ltd	☑	2,94
NetEase Inc Ordinary Shares	☑	2,72
Contemporary Amperex...	☑	2,65
CFD on Contemporary Amperex...	—	2,49
Full Truck Alliance Co Ltd ADR	☑	2,00
% Primi 10 Titoli sul Patrimonio		43,83
Numero Complessivo di Titoli Azionari		95
Numero Complessivo di Titoli Obbligazionari		0

### Distribuzione Settoriale %

	Fondo
<b>Ciclico</b>	<b>36,96</b>
Materie Prime	3,92
Beni di Consumo Ciclici	27,96
Finanza	2,28
Immobiliare	2,79
<b>Sensibile</b>	<b>47,77</b>
Telecomunicazioni	17,47
Energia	-
Beni Industriali	10,52
Tecnologia	19,77
<b>Difensivo</b>	<b>15,27</b>
Beni Difensivi	7,80
Salute	7,47
Servizi di Pubblica Utilità	-

### Ripartizione Geografica %

	Fondo
<b>America</b>	<b>3,62</b>
Stati Uniti	1,16
Canada	0,00
America Latina e Centrale	2,46
<b>Europa</b>	<b>1,01</b>
Regno Unito	0,00
Europa Occidentale - Euro	0,29
Europa Occidentale - Non Euro	0,00
Europa dell'Est	0,00
Africa	0,29
Medio Oriente	0,42
<b>Asia</b>	<b>95,37</b>
Giappone	0,00
Australasia	0,00
Asia - Paesi Sviluppati	9,45
Asia - Emergente	85,92

### Anagrafica

Società di Gestione	Fidelity (FIL Inv Mgmt (Lux) S.A.)	Patrimonio Classe (Mln)	20,66 USD	Investimento Min. Ingresso	2.500 USD
Telefono	+ 352 250 404 2400	(22/05/2026)		Investimento Min. Successivo	1.000 USD
Web	www.fidelity-international.com	Domicilio	LUSSEMBURGO	T.E.R.	1,09%
Data di Partenza	23/11/2009	Valuta del Fondo	USD	Spese correnti	1,10%
Nome del Gestore	Tina Tian	UCITS	Si	Commissione di incentivo	-
Data Inizio Gestione	24/02/2021	Inc/Acc	Acc		
NAV (22/05/2026)	USD 16,71	ISIN	LU0455707462		

See disclosures for more details

© 2026 Morningstar Italia. Tutti i diritti sono riservati. Le informazioni qui contenute: (1) sono proprietà di Morningstar, (2) non possono essere copiate, (3) non costituiscono consiglio di investimento; (4) sono fornite con scopi informativi; (5) sono ritenute attendibili da Morningstar che, pertanto, ne garantisce il maggior grado di accuratezza e completezza possibile, fatto salvo il caso in cui queste Le siano state fornite in modo errato e/o non completo dalle relative società prodotte; (6) sono estratte dai dati del fondo disponibili e riferiti a date temporali diverse. Morningstar non è responsabile per qualunque danno o perdita derivante da qualunque uso delle informazioni e chi visiona tali informazioni sarà responsabile dell'uso che andrà a farne. Non vi è naturalmente garanzia alcuna che i risultati del passato trovino un riscontro nel futuro.

# Fidelity Funds - China Innovation Fund Y-Acc-USD

Patrimonio Netto (Mln) 1.336,78 HKD

(31/03/2026)