

# Janus Henderson Horizon Euro Corporate Bond Fund A2 EUR

## Categoria Morningstar™

Obbligazionari Corporate EUR

## Benchmark Morningstar

Morningstar Eurozone Corporate Bond GR  
EUR  
Usato nel Report

## Benchmark Dichiarato

Markit iBoxx EUR Corp TR

## Morningstar Rating™

★★

### Obiettivo d'Investimento Dichiarato

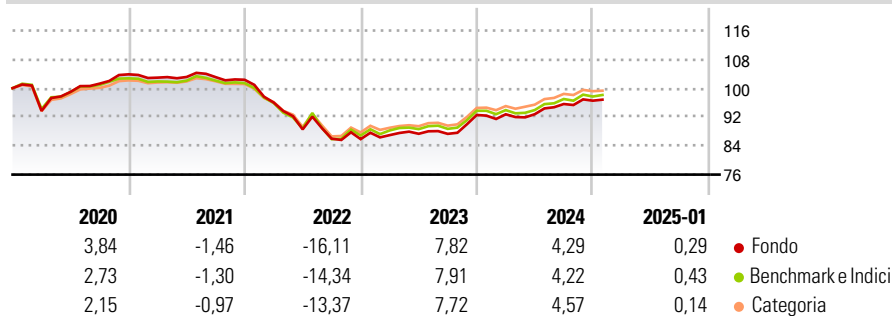
L'obiettivo di investimento dell'Euro Corporate Bond Fund è fornire un rendimento totale superiore a quello generato dall'indice iBoxx Euro Corporates, investendo principalmente in obbligazioni corporate investment grade in EUR e in altri titoli a tasso fisso e variabile. Il Comparto può utilizzare per conseguire il proprio obiettivo senza limitazione, forward rate notes, contratti forward su valuta (inclusi non-deliverable forwards), futures su tassi d'interesse, futures obbligazionari e swap OTC. Si prevede che il livello di indebitamento del Comparto sarà il 50% del Valore del patrimonio netto del Comparto basato sulla somma delle esposizioni ipotetiche degli strumenti finanziari derivati negli investimenti degli portafoglio, comprese...

### Misure di Rischio

3Y Alpha	-0,91	3Y Sharpe Ratio	-0,56
3Y Beta	0,94	3Y Std Dev	6,51
3Y R-Squared	96,98	3Y Risk	Med
3Y Info Ratio	-0,62	5Y Risk	Med
3Y Tracking Error	1,17	10Y Risk	Med

Basati su Morningstar Eurozone Corporate Bond GR EUR (dove applicabile)

### Rendimenti



### Rend. Cumulati %

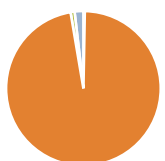
	Fondo	Bmk	Cat
3-Mesi	1,71	1,64	1,61
6-Mesi	2,52	2,48	2,55
1-Anno	4,88	5,43	5,39
3-Anni Ann.ti	-0,80	-0,04	0,25
5-Anni Ann.ti	-0,80	-0,56	-0,22
10-Anni Ann.ti	0,55	0,78	0,86

Rendimenti aggiornati al 04/02/2025

### Rendimenti

	Q1	Q2	Q3	Q4
2025	-	-	-	-
2024	0,20	0,02	3,06	0,97
2023	1,30	0,43	-0,03	6,01
2022	-6,16	-7,77	-2,93	-0,14
2021	-0,88	0,18	-0,05	-0,71

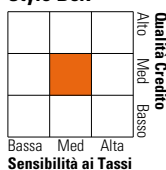
### Portafoglio 31/12/2024



Asset Allocation %	Netta
Azioni	0,29
Obbligazioni	98,67
Liquidità	-0,84
Altro	1,87

### Fixed Income

#### Style Box™



Sensibilità ai Tassi

### Fondo

Duration Effettiva	4,71
Maturità effettiva	-
Qualità Credito Media	BBB

### Credit Quality %

Fond	Credit Quality %	Fond	
0	0	0	
AAA	2,42	BBB	54,34
AA	0,97	BB	10,59
A	30,93	B	0,00
		Below B	0,28
		Not Rated	0,47

### Titoli principali

Nome	Settore	%
Euro Schatz Future Mar 25	—	6,12
Euro Bobl Future Mar 25	—	2,63
Morgan Stanley 3.955%	—	1,37
Danske Bank A/S 4.5%	—	1,32
BNP Paribas SA 4.75%	—	1,28
tesco Corporate Treasury...	—	1,26
EP Infrastructure AS 1.816%	—	1,22
Lloyds Banking Group PLC 4.5%	—	1,15
DnB Bank ASA 3%	—	1,12
Epiroc AB 3.625%	—	1,07
% Primi 10 Titoli sul Patrimonio		18,56
Numero Complessivo di Titoli Azionari		1
Numero Complessivo di Titoli Obbligazionari		175

### Fixed Income Sector Weightings %

	Fondo
Governativo	7,32
Societario	93,65
Cartolarizzazioni	0,00
Enti Locali	0,00
Liquidità ed equivalenti	-0,82
Derivati	-0,15

### Coupon Range %

	Fondo
0 coupon	0,00
Da 0 a 4 cedole	59,97
Da 4 a 6 cedole	29,28
Da 6 a 8 cedole	8,38
Da 8 a 10 cedole	2,37
Da 10 a 12 cedole	0,00
Oltre 12 cedole	0,00

### Scadenze %

	Fondo
da 1 a 3	2,29
da 3 a 5	24,41
da 5 a 7	31,52
da 7 a 10	22,08
da 10 a 15	6,45
da 15 a 20	2,64
da 20 a 30	0,36
oltre 30	0,00

### Anagrafica

Società di Gestione	Janus Henderson Investors	Patrimonio Classe (Mln)	130,14 EUR	Investimento Min. Ingresso	2.500 EUR
Telefono	8002270486	(04/02/2025)		Investimento Min. Successivo	500 EUR
Web	www.janushenderson.com	Domicilio	LUSSEMBURGO	T.E.R.	1,18%
Data di Partenza	18/12/2009	Valuta del Fondo	EUR	Spese correnti	1,17%
Nome del Gestore	Tim Winstone	UCITS	Si	Commissione di incentivo	-
Data Inizio Gestione	01/02/2017	Inc/Acc	Acc		
NAV (04/02/2025)	EUR 158,67	ISIN	LU0451950314		
Patrimonio Netto (Mln)	944,45 EUR				

(31/12/2024)