

# Franklin U.S. Opportunities Fund N(acc)PLN-H1

**Categoria Morningstar™**

Azionari Altri Settori

**Benchmark Morningstar**
Not Categorized  
Usato nel Report
**Benchmark Dichiarato**

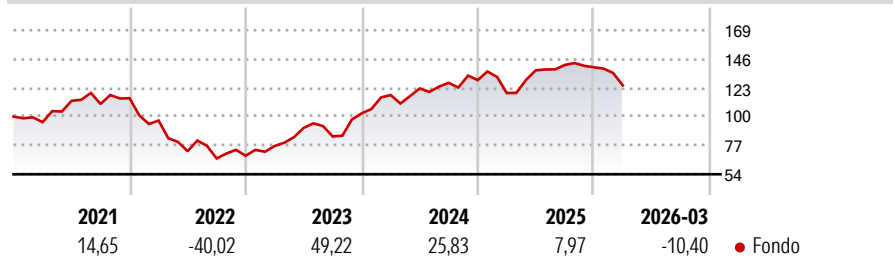
Russell 3000 Growth TR USD

**Morningstar Rating™**

Senza rating

**Obiettivo d'Investimento Dichiarato**

Obiettivo di investimento: > Rivalutazione del capitale.  
Strategia di investimento: Il Comparto investirà principalmente in titoli azionari di emittenti USA con un forte potenziale di crescita in una vasta gamma di settori.

**Rendimenti**

**Misure di Rischio**

3Y Alpha	-	3Y Sharpe Ratio	0,82
3Y Beta	-	3Y Std Dev	18,51
3Y R-Squared	-	3Y Risk	-
3Y Info Ratio	-	5Y Risk	-
3Y Tracking Error	-	10Y Risk	-

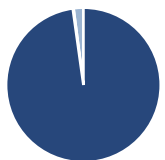
**Rend. Cumulati %**

Periodo	Rendimento (%)
3-Mesi	-1,26
6-Mesi	-0,52
1-Anno	21,79
3-Anni Ann.ti	21,26
5-Anni Ann.ti	6,10
10-Anni Ann.ti	11,30

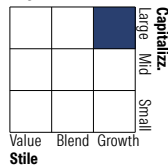
Rendimenti aggiornati al 14/04/2026

**Rendimenti**

Periodo	Q1	Q2	Q3	Q4
2026	-10,40	-	-	-
2025	-7,96	15,26	3,07	-1,27
2024	14,25	4,46	3,67	1,70
2023	11,31	18,90	-7,53	21,94
2022	-15,53	-25,24	-7,99	3,24

**Portafoglio 31/12/2025**

**Asset Allocation %**

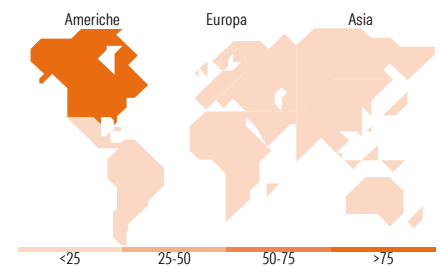
Azioni	97,79
Obbligazioni	0,00
Liquidità	0,17
Altro	2,04

**Style Box Azionaria**

**Mkt Cap %**

Dimensione	Percentuale (%)
Giant	56,28
Large	23,26
Medium	16,41
Small	3,70
Micro	0,36

**Capitalizzazione media di mercato**

Ave Mkt Cap USD	497.358,06
-----------------	------------


**Titoli principali**

Nome	Settore	%
NVIDIA Corp	ICT	9,60
Apple Inc	ICT	6,57
Broadcom Inc	ICT	5,99
Microsoft Corp	ICT	5,96
Amazon.com Inc	ICT	5,55
Meta Platforms Inc Class A	ICT	4,78
Alphabet Inc Class A	ICT	3,98
Tesla Inc	ICT	3,08
Eli Lilly and Co	Farmaceutici	2,64
Amphenol Corp Class A	ICT	2,41
% Primi 10 Titoli sul Patrimonio		50,57
Numero Complessivo di Titoli Azionari		74
Numero Complessivo di Titoli Obbligazionari		0

**Distribuzione Settoriale %**

Settore	Percentuale (%)
<b>Ciclico</b>	<b>21,00</b>
Materie Prime	1,67
Beni di Consumo Ciclici	14,18
Finanza	4,60
Immobiliare	0,55
<b>Sensibile</b>	<b>67,01</b>
Telecomunicazioni	14,19
Energia	-
Beni Industriali	8,76
Tecnologia	44,06
<b>Difensivo</b>	<b>11,99</b>
Beni Difensivi	0,90
Salute	11,09
Servizi di Pubblica Utilità	-

**Ripartizione Geografica %**

Regione	Percentuale (%)
<b>America</b>	<b>98,49</b>
Stati Uniti	96,96
Canada	1,53
America Latina e Centrale	0,00
<b>Europa</b>	<b>0,12</b>
Regno Unito	0,00
Europa Occidentale - Euro	0,12
Europa Occidentale - Non Euro	0,00
Europa dell'Est	0,00
Africa	0,00
Medio Oriente	0,00
<b>Asia</b>	<b>1,39</b>
Giappone	0,25
Australasia	0,00
Asia - Paesi Sviluppati	1,14
Asia - Emergente	0,00

**Anagrafica**

Società di Gestione	Franklin Templeton International Services S.à r.l.	Patrimonio Classe (Mln)	261,69 PLN	Investimento Min. Ingresso	1.000 USD
Telefono	+352 46 66 67 212	Domicilio	LUSSEMBURGO	Investimento Min. Successivo	1.000 USD
Web	www.franklintempleton.lu	Valuta del Fondo	PLN	T.E.R.	-
Data di Partenza	20/11/2009	UCITS	Si	Spese correnti	2,56%
Nome del Gestore	Grant Bowers	Inc/Acc	Acc	Commissione di incentivo	-
Data Inizio Gestione	01/03/2007	ISIN	LU0465790037		
NAV (14/04/2026)	PLN 60,56				
Patrimonio Netto (Mln)	6.848,13 USD				

(31/12/2025)