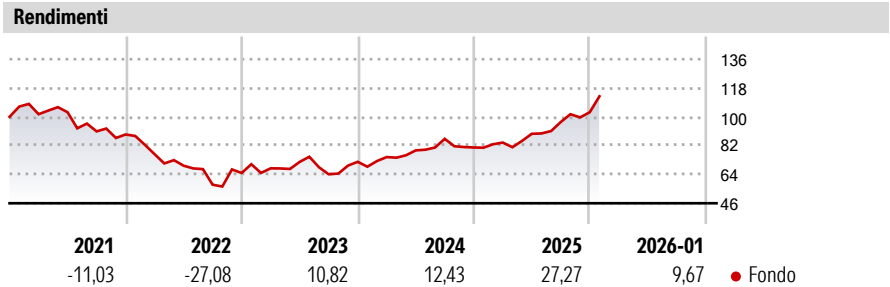


Templeton Asian Growth Fund N(acc)PLN-H1

<b>Categoria Morningstar™</b>	<b>Benchmark Morningstar</b>	<b>Benchmark Dichiarato</b>	<b>Morningstar Rating™</b>
Azionari Altri Settori	Not Categorized Usato nel Report	MSCI AC Asia Ex Japan 10-40 NR USD	Senza rating

**Obiettivo d'Investimento Dichiarato**

Templeton Asian Growth Fund (il "Fondo") si prefigge di aumentare il valore dei suoi investimenti a medio - lungo termine. Il Fondo investe principalmente in: - azioni emesse da società di qualunque dimensione negoziate su borse valori di paesi asiatici (esclusi Australia, Nuova Zelanda e Giappone) - azioni emesse da società di qualunque dimensione situate, o che conducono attività significative, in paese asiatici (esclusi Australia, Nuova Zelanda e Giappone) Il Fondo può investire in misura minore in: - azioni od obbligazioni emesse da società di qualunque dimensione, situate in qualsiasi paese della regione asiatica, incluso qualsiasi altro mercato emergente di tale regione



**Misure di Rischio**

3Y Alpha	-	3Y Sharpe Ratio	0,93
3Y Beta	-	3Y Std Dev	15,06
3Y R-Squared	-	3Y Risk	-
3Y Info Ratio	-	5Y Risk	-
3Y Tracking Error	-	10Y Risk	-

Rend. Cumulati %	Fondo
3-Mesi	13,22
6-Mesi	28,28
1-Anno	40,59
3-Anni Ann.ti	19,38
5-Anni Ann.ti	-0,31
10-Anni Ann.ti	7,67

Rendimenti aggiornati al 11/02/2026

Rendimenti	Q1	Q2	Q3	Q4
<b>Trimestrali %</b>				
2026	-	-	-	-
2025	3,83	6,51	8,22	6,35
2024	4,13	5,53	9,17	-6,29
2023	4,52	5,93	-10,72	12,12
2022	-13,86	-9,37	-17,10	12,66

Portafoglio 31/12/2025



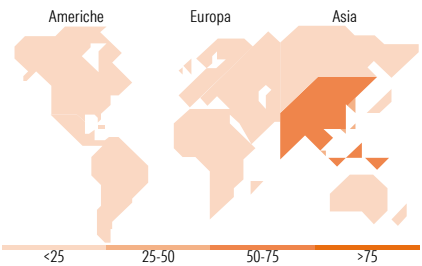
**Style Box Azionaria**

**Mkt Cap %**

Giant	70,27
Large	27,58
Medium	2,15
Small	0,00
Micro	0,00















**Capitalizzazione media di mercato**

Ave Mkt Cap USD	103.580,42
-----------------	------------



**Titoli principali**

Nome	Settore	%
Taiwan Semiconductor...	9,96	
Samsung Electronics Co Ltd	8,47	
Tencent Holdings Ltd	7,27	
SK Hynix Inc	5,88	
Alibaba Group Holding Ltd...	3,77	
Contemporary Amperex...	3,15	
Hyundai Motor Co	3,09	
ICICI Bank Ltd	3,08	
MediaTek Inc	2,53	
HDFC Bank Ltd	2,29	
% Primi 10 Titoli sul Patrimonio	49,49	
Numero Complessivo di Titoli Azionari	51	
Numero Complessivo di Titoli Obbligazionari	0	

Distribuzione Settoriale %		Fondo
	<b>Ciclico</b>	<b>47,67</b>
	Materie Prime	2,98
	Beni di Consumo Ciclici	22,94
	Finanza	18,97
	Immobiliare	2,78
	<b>Sensibile</b>	<b>47,84</b>
	Telecomunicazioni	7,39
	Energia	-
	Beni Industriali	5,86
	Tecnologia	34,60
	<b>Difensivo</b>	<b>4,49</b>
	Beni Difensivi	0,14
	Salute	3,40
	Servizi di Pubblica Utilità	0,95

Ripartizione Geografica %	Fondo
<b>America</b>	<b>0,00</b>
Stati Uniti	0,00
Canada	0,00
America Latina e Centrale	0,00
<b>Europa</b>	<b>1,46</b>
Regno Unito	0,00
Europa Occidentale - Euro	1,46
Europa Occidentale - Non Euro	0,00
Europa dell'Est	0,00
Africa	0,00
Medio Oriente	0,00
<b>Asia</b>	<b>98,54</b>
Giappone	0,00
Australasia	0,00
Asia - Paesi Sviluppati	44,56
Asia - Emergente	53,98

Anagrafica

Società di Gestione	Franklin Templeton International Services S.à r.l.	Patrimonio Classe (Mln)	51,90 PLN	Investimento Min. Ingresso	1.000 USD
		(11/02/2026)		Investimento Min. Successivo	1.000 USD
Telefono	+352 46 66 67 212	Domicilio	LUSSEMBURGO	T.E.R.	2,68%
Web	www.franklintempleton.lu	Valuta del Fondo	PLN	Spese correnti	2,69%
Data di Partenza	20/11/2009	UCITS	Si	Commissione di incentivo	-
Nome del Gestore	-	Inc/Acc	Acc		
		ISIN	LU0465790110		

# Templeton Asian Growth Fund N(acc)PLN-H1

Data Inizio Gestione	01/02/2018
NAV <sup>(11/02/2026)</sup>	PLN 19,25
Patrimonio Netto (Mln)	1.910,74 USD
<sup>(31/12/2025)</sup>	