

# Templeton Latin America Fund N(acc)PLN-H1

## Categoria Morningstar™

Azionari Altri Settori

## Benchmark Morningstar

Not Categorized  
Usato nel Report

## Benchmark Dichiarato

MSCI EM Latin America NR USD

## Morningstar Rating™

Senza rating

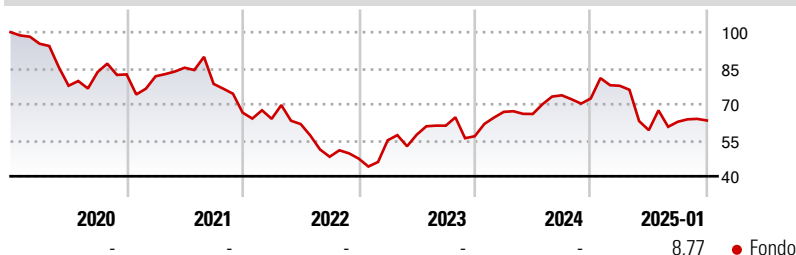
### Obiettivo d'Investimento Dichiarato

Obiettivo di investimento > Rivalutazione del capitale  
Strategia di investimento Il Comparto investirà principalmente in titoli azionari e, in via sussidiaria, in titoli di debito di emittenti sudamericane o aventi la principale attività nella regione dell'America Latina. Il saldo del patrimonio del Comparto può essere investito in azioni e obbligazioni di società e enti governativi di paesi diversi da quelli della regione suddetta.

### Misure di Rischio

3Y Alpha	-	3Y Sharpe Ratio	0,14
3Y Beta	-	3Y Std Dev	27,33
3Y R-Squared	-	3Y Risk	-
3Y Info Ratio	-	5Y Risk	-
3Y Tracking Error	-	10Y Risk	-

### Rendimenti



### Rend. Cumulati %

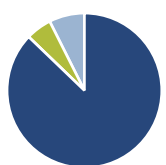
	Fondo
3-Mesi	1,28
6-Mesi	0,62
1-Anno	-15,00
3-Anni Ann.ti	2,92
5-Anni Ann.ti	-4,48
10-Anni Ann.ti	-1,02

Rendimenti aggiornati al 04/02/2025

### Rendimenti

	Q1	Q2	Q3	Q4
<b>Rendimenti Trimestrali %</b>				
2025	-	-	-	-
2024	-	-	-	-
2023	-	-	-	-
2022	-	-	-	-
2021	-	-	-	-

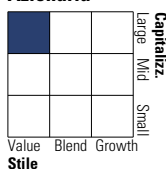
### Portafoglio 31/12/2024



Asset Allocation %	Netta
● Azioni	87,19
● Obbligazioni	0,00
● Liquidità	5,40
● Altro	7,42

### Style Box

#### Azionaria

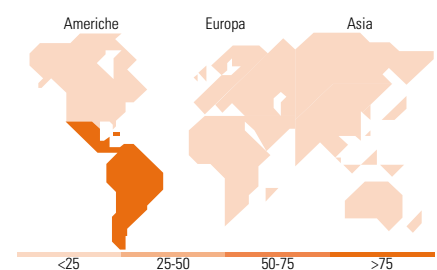
Value Blend Growth  
Style

### Mkt Cap %

	Fondo
Giant	43,18
Large	26,32
Medium	24,44
Small	6,05
Micro	0,00

### Capitalizzazione media di mercato

	Fondo
Ave Mkt Cap USD	11.842,7



### Titoli principali

Nome	Settore	%
Petroleo Brasileiro Sa Petrobr	🔥	9,45
Vale SA	🏭	6,32
Itausa S.A. 0%	-	6,22
Centrais Eletricas...	💡	5,48
Grupo Mexico SAB de CV Class B	🏭	4,94
Grupo Financiero Banorte SAB...	🏦	4,68
Itau Unibanco Holding SA ADR	🏦	4,45
Intercorp Financial Services...	🏦	4,17
Bolsa Mexicana de Valores...	🏦	4,17
Kimberly - Clark de Mexico...	🏭	4,07
% Primi 10 Titoli sul Patrimonio		53,95
Numero Complessivo di Titoli Azionari		29
Numero Complessivo di Titoli Obbligazionari		0

### Distribuzione Settoriale %

	Fondo
<b>Ciclico</b>	<b>45,15</b>
🏭 Materie Prime	16,25
🛒 Beni di Consumo Ciclici	2,39
🏦 Finanza	26,51
🏠 Immobiliare	-
<b>Sensibile</b>	<b>26,94</b>
📞 Telecomunicazioni	-
🔥 Energia	11,43
⚙️ Beni Industriali	11,35
💻 Tecnologia	4,16
<b>Difensivo</b>	<b>27,92</b>
🛡️ Beni Difensivi	18,58
🏥 Salute	1,21
💡 Servizi di Pubblica Utilità	8,13

### Ripartizione Geografica %

	Fondo
<b>America</b>	<b>99,41</b>
Stati Uniti	0,00
Canada	0,00
America Latina e Centrale	99,41
<b>Europa</b>	<b>0,59</b>
Regno Unito	0,00
Europa Occidentale - Euro	0,59
Europa Occidentale - Non Euro	0,00
Europa dell'Est	0,00
Africa	0,00
Medio Oriente	0,00
<b>Asia</b>	<b>0,00</b>
Giappone	0,00
Australasia	0,00
Asia - Paesi Sviluppatti	0,00
Asia - Emergente	0,00

### Anagrafica

Società di Gestione	Franklin Templeton International Services S.à r.l.	Patrimonio Classe (Mln)	12,33 PLN	Investimento Min. Ingresso	1.000 USD
		(04/02/2025)		Investimento Min. Successivo	1.000 USD
Telefono	+352 46 66 67 212	Domicilio	LUSSEMBURGO	T.E.R.	2,77%
Web	www.franklintempleton.lu	Valuta del Fondo	PLN	Spese correnti	2,76%
Data di Partenza	20/11/2009	UCITS	Si	Commissione di incentivo	-
Nome del Gestore	-	Inc/Acc	Acc		
Data Inizio Gestione	01/04/2016	ISIN	LU0465790201		
NAV (04/02/2025)	PLN 6,49				
Patrimonio Netto (Mln)	473,30 USD				

(31/12/2024)