

# LO Funds - Social Systems Change (USD) PA

## Categoria Morningstar™

Azionari Internazionali Large Cap Growth

## Benchmark Morningstar

Morningstar Global Growth Target Market

Exposure NR USD

Usato nel Report

## Benchmark Dichiarato

MSCI World NR USD

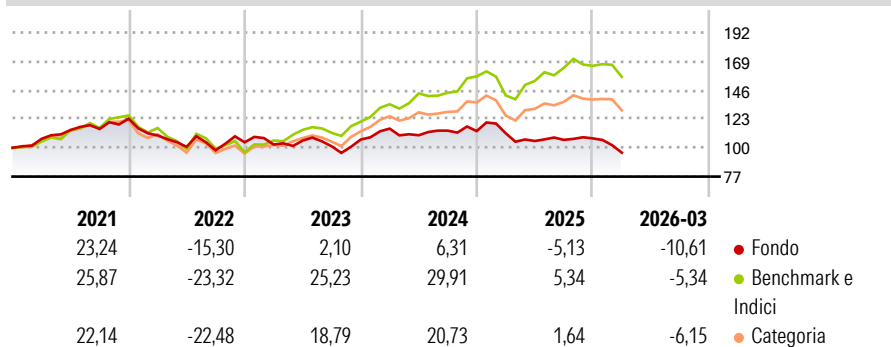
## Morningstar Rating™

★

### Obiettivo d'Investimento Dichiarato

Il fondo investe in società redditizie e liquide i cui ricavi sono in gran parte generato da cura per le persone di 55 anni o più. Principalmente focalizzata sui settori della salute, finanziaria e del consumatore, ma con una ripartizione flessibile tra i settori, sotto-settori e aree geografiche.

### Rendimenti



### Misure di Rischio

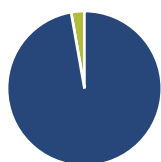
3Y Alpha	-12,58	3Y Sharpe Ratio	-0,38
3Y Beta	0,76	3Y Std Dev	11,74
3Y R-Squared	53,12	3Y Risk	Med
3Y Info Ratio	-1,60	5Y Risk	-Med
3Y Tracking Error	10,27	10Y Risk	-Med

Basati su Morningstar Global Growth Target Market Exposure NR USD (dove applicabile)

Rend. Cumulati %	Fondo	Bmk	Cat	Rendimenti Trimestrali %	Q1	Q2	Q3	Q4
3-Mesi	-7,97	4,83	0,46	2026	-10,61	-	-	-
6-Mesi	-4,45	3,80	1,44	2025	-1,54	-5,52	0,87	1,10
1-Anno	0,52	33,26	20,98	2024	8,18	-4,60	3,34	-0,32
3-Anni Ann.ti	-1,18	18,23	10,75	2023	-1,72	3,09	-4,34	5,34
5-Anni Ann.ti	-1,88	10,07	5,05	2022	-10,87	-8,27	-2,74	6,52
10-Anni Ann.ti	4,76	12,42	9,23					

Rendimenti aggiornati al 17/04/2026

### Portafoglio 30/09/2025



#### Asset Allocation %

- Azioni
- Obbligazioni
- Liquidità
- Altro

#### Netta

97,23  
0,00  
2,77  
0,00

#### Style Box Azionaria

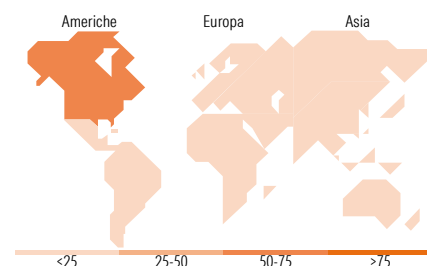


#### Mkt Cap %

Giant	30,29
Large	22,04
Medium	37,65
Small	8,18
Micro	1,84

#### Capitalizzazione media di mercato

Ave Mkt Cap USD	51.270,5
	5



### Titoli principali

Nome	Settore	%
Alphabet Inc Class A	☎	3,66
Global Payments Inc	⚙️	3,03
Alibaba Group Holding Ltd...	🏠	2,86
SS&C Technologies Holdings Inc	📄	2,51
Trip.com Group Ltd	🏠	2,32
Allfunds Group PLC	🏠	2,23
Unilever PLC	🏠	2,18
L'Oreal SA	🏠	2,17
Thermo Fisher Scientific Inc	🏠	2,13
Merck & Co Inc	🏠	2,11
% Primi 10 Titoli sul Patrimonio		25,21
Numero Complessivo di Titoli Azionari		67
Numero Complessivo di Titoli Obbligazionari		0

### Distribuzione Settoriale %

	Fondo
<b>Ciclico</b>	<b>42,92</b>
Materie Prime	-
Beni di Consumo Ciclici	16,32
Finanza	26,60
Immobiliare	-
<b>Sensibile</b>	<b>27,27</b>
Telecomunicazioni	8,50
Energia	-
Beni Industriali	3,11
Tecnologia	15,66
<b>Difensivo</b>	<b>29,81</b>
Beni Difensivi	4,48
Salute	25,33
Servizi di Pubblica Utilità	-

### Ripartizione Geografica %

	Fondo
<b>America</b>	<b>55,24</b>
Stati Uniti	51,96
Canada	1,07
America Latina e Centrale	2,20
<b>Europa</b>	<b>28,84</b>
Regno Unito	12,80
Europa Occidentale - Euro	13,52
Europa Occidentale - Non Euro	2,52
Europa dell'Est	0,00
Africa	0,00
Medio Oriente	0,00
<b>Asia</b>	<b>15,93</b>
Giappone	1,04
Australasia	0,00
Asia - Paesi Sviluppati	3,85
Asia - Emergente	11,03

### Anagrafica

Società di Gestione	Lombard Odier Funds (Europe) SA	Patrimonio Classe (Mln)	28,06 USD	Investimento Min. Ingresso	3.000 EUR
Telefono	00352 27 78 5000	(17/04/2026)		Investimento Min. Successivo	1 EUR
Web	www.loim.com	Domicilio	LUSSEMBURGO	T.E.R.	1,85%
Data di Partenza	13/11/2009	Valuta del Fondo	USD	Spese correnti	1,90%
Nome del Gestore	-	UCITS	Si	Commissione di incentivo	-
Data Inizio Gestione	10/02/2025	Inc/Acc	Acc		
NAV (17/04/2026)	USD 31,97	ISIN	LU0431649028		

# LO Funds - Social Systems Change (USD) PA

Patrimonio Netto (Mln) 238,87 USD

(30/09/2025)