

# JPMorgan Funds - Euro Aggregate Bond Fund A (acc) - EUR

**Categoria Morningstar™**

Obbligazionari Diversificati EUR

**Benchmark Morningstar**

Morningstar Eurozone Core Bond GR EUR

Usato nel Report

**Benchmark Dichiarato**

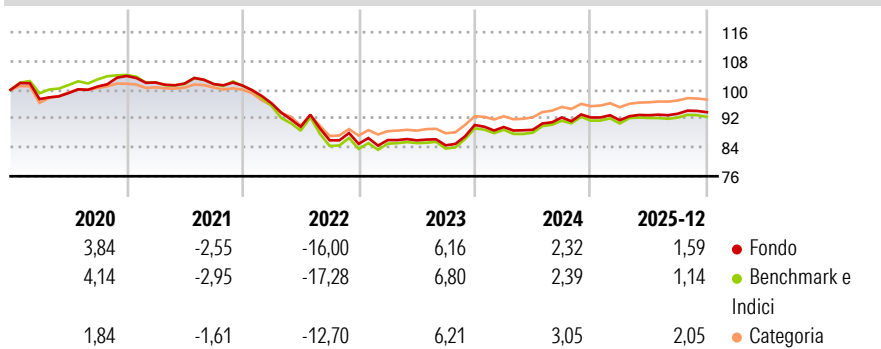
Bloomberg Euro Agg Bond TR EUR

**Morningstar Rating™**

★★★

**Obiettivo d'Investimento Dichiarato**

Il Comparto mira a conseguire un rendimento superiore a quello dei mercati delle obbligazioni denominate in EUR investendo principalmente in titoli di debito denominati in EUR con rating investment grade e utilizzando strumenti finanziari derivati ove appropriato.

**Rendimenti**

**Misure di Rischio**

3Y Alpha	-0,07	3Y Sharpe Ratio	0,10
3Y Beta	0,97	3Y Std Dev	4,36
3Y R-Squared	97,99	3Y Risk	+Med
3Y Info Ratio	-0,13	5Y Risk	+Med
3Y Tracking Error	0,63	10Y Risk	Med

Basati su Morningstar Eurozone Core Bond GR EUR (dove applicabile)

Rend. Cumulati %	Fondo	Bmk	Cat	Rendimenti Trimestrali %	Q1	Q2	Q3	Q4
3-Mesi	-0,15	-0,36	-0,09	2026	-	-	-	-
6-Mesi	1,28	1,02	1,23	2026	-	-	-	-
1-Anno	2,51	2,14	2,72	2025	-0,83	1,52	0,45	0,45
3-Anni Ann.ti	2,49	2,66	3,04	2024	-0,62	-0,86	3,85	0,00
5-Anni Ann.ti	-1,92	-2,23	-1,00	2023	1,23	-0,08	-1,62	6,68
10-Anni Ann.ti	0,13	0,22	0,38	2022	-4,90	-6,74	-4,20	-1,14

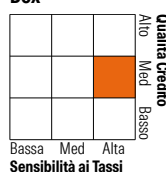
Rendimenti aggiornati al 20/01/2026







**Portafoglio 30/11/2025**


Asset Allocation %	Netta
● Azioni	0,00
● Obbligazioni	99,46
● Liquidità	0,54
● Altro	0,00

**Fixed Income Style**

Box™


**Fixed Income Sector Weightings %**

 Governativo	53,23
 Societario	37,94
 Cartolarizzazioni	8,29
 Enti Locali	0,00
 Liquidità ed equivalenti	0,59
 Derivati	-0,05

**Coupon Range %**

0 coupon	0,00
Da 0 a 4 cedole	78,18
Da 4 a 6 cedole	17,63
Da 6 a 8 cedole	4,06
Da 8 a 10 cedole	0,13
Da 10 a 12 cedole	0,00
Oltre 12 cedole	0,00

**Credit Quality %**

	0		0
AAA	15,02	BBB	44,48
AA	11,36	BB	3,24
A	25,72	B	0,18
		Below B	0,00
		Not Rated	0,00

**Titoli principali**

Nome	Settore	%
Italy (Republic Of) 3.5%	—	8,33
France (Republic Of) 2.7%	—	8,19
Spain (Kingdom of) 4%	—	7,05
Italy (Republic Of) 2.95%	—	4,51
Spain (Kingdom of) 3.2%	—	3,61
Italy (Republic Of) 3.65%	—	3,08
Greece (Republic Of) 3.375%	—	2,67
Germany (Federal Republic...	—	2,63
Italy (Republic Of) 4.3%	—	2,60
European Union 3%	—	1,95
% Primi 10 Titoli sul Patrimonio		44,62
Numero Complessivo di Titoli Azionari		0
Numero Complessivo di Titoli Obbligazionari		193

**Scadenze %**

da 1 a 3	7,57
da 3 a 5	18,67
da 5 a 7	31,44
da 7 a 10	17,97
da 10 a 15	9,20
da 15 a 20	0,67
da 20 a 30	13,52
oltre 30	0,66

**Anagrafica**

Società di Gestione	JPMorgan Asset Management (Europe) S.à r.l.	Patrimonio Classe (Mln)	12,30 EUR	Investimento Min. Ingresso	35.000 EUR
Telefono	+352 34 101	(20/01/2026)		Investimento Min. Successivo	5.000 EUR
Web	http://www.jpmorganassetmanagement.com	Domicilio	LUSSEMBURGO	T.E.R.	0,90%
		Valuta del Fondo	EUR	Spese correnti	0,90%
		UCITS	Si	Commissione di incentivo	-
		Inc/Acc	Acc		
		ISIN	LU0430492594		
Data di Partenza	09/11/2009				
Nome del Gestore	Myles Bradshaw				
Data Inizio Gestione	12/11/2019				
NAV (20/01/2026)	EUR 13,48				
Patrimonio Netto (Mln)	66,17 EUR				

(30/11/2025)