

# Schroder International Selection Fund China Opportunities A Accumulation HKD

**Categoria Morningstar™**

Azionari Cina

**Benchmark Morningstar**

Morningstar China Target Market Exposure

NR USD

Usato nel Report

**Benchmark Dichiarato**

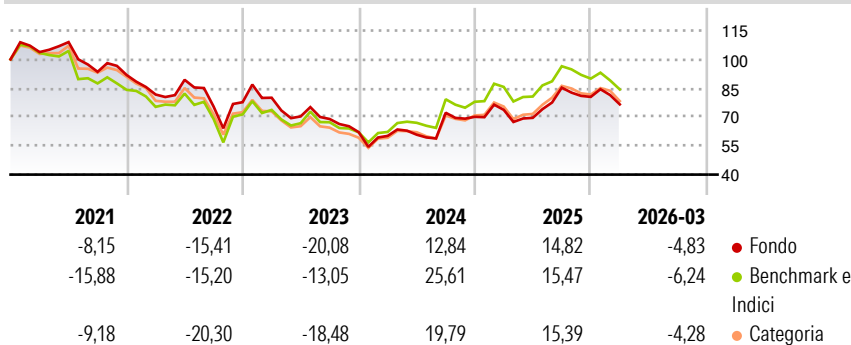
MSCI China NR USD

**Morningstar Rating™**

★★★

**Obiettivo d'Investimento Dichiarato**

Il fondo investe in società che svolgono l'attività economica in Cina.

**Rendimenti**

**Misure di Rischio**

3Y Alpha	-5,86	3Y Sharpe Ratio	-0,09
3Y Beta	1,00	3Y Std Dev	22,53
3Y R-Squared	95,87	3Y Risk	Med
3Y Info Ratio	-1,27	5Y Risk	Med
3Y Tracking Error	4,89	10Y Risk	Med

Basati su Morningstar China Target Market Exposure NR USD (dove applicabile)

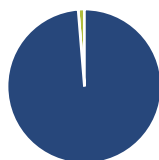
**Rend. Cumulati %**

Periodo	Fondo	Bmk	Cat
3-Mesi	-6,43	-6,49	-4,23
6-Mesi	-5,71	-8,42	-3,38
1-Anno	17,64	13,16	19,74
3-Anni Ann.ti	1,94	8,12	5,64
5-Anni Ann.ti	-5,63	-3,37	-5,01
10-Anni Ann.ti	4,77	5,57	4,35

Rendimenti aggiornati al 24/04/2026

**Rendimenti**

Periodo	Q1	Q2	Q3	Q4
2026	-4,83	-	-	-
2025	5,20	-5,67	22,62	-5,64
2024	-3,14	1,03	18,81	-2,95
2023	2,99	-12,17	-1,92	-9,93
2022	-11,07	9,36	-15,60	3,06

**Portafoglio 31/03/2026**

**Asset Allocation %**

- Azioni
- Obbligazioni
- Liquidità
- Altro

**Netta**

98,70  
0,00  
1,30  
0,00

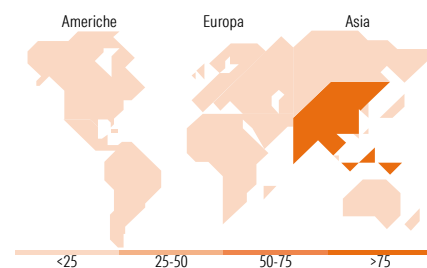
**Style Box Azionaria**

**Mkt Cap %**

Giant	62,36
Large	25,91
Medium	10,46
Small	0,85
Micro	0,41

**Capitalizzazione media di mercato**

Ave Mkt Cap USD 49.988,7  
1


**Titoli principali**

Nome	Settore	%
Alibaba Group Holding Ltd...	🏠	8,81
Tencent Holdings Ltd	📱	8,61
Ping An Insurance (Group)...	🏥	4,40
China Construction Bank Corp...	🏠	3,48
Contemporary Amperex...	⚙️	3,15
NetEase Inc Ordinary Shares	📱	2,81
Zijin Mining Group Co Ltd...	🏠	2,68
Baidu Inc	📱	2,53
Jiangsu Zhongtian Technology...	⚙️	2,27
PetroChina Co Ltd Class H	🔥	1,98
% Primi 10 Titoli sul Patrimonio		40,70
Numero Complessivo di Titoli Azionari		75
Numero Complessivo di Titoli Obbligazionari		0

**Distribuzione Settoriale %**

Settore	Fondo
<b>Ciclico</b>	<b>48,72</b>
Materie Prime	10,87
Beni di Consumo Ciclici	20,63
Finanza	15,72
Immobiliare	1,50
<b>Sensibile</b>	<b>33,84</b>
Telecomunicazioni	14,88
Energia	2,63
Beni Industriali	10,06
Tecnologia	6,27
<b>Difensivo</b>	<b>17,45</b>
Beni Difensivi	6,48
Salute	10,97
Servizi di Pubblica Utilità	-

**Ripartizione Geografica %**

Regione	Fondo
<b>America</b>	<b>0,00</b>
Stati Uniti	0,00
Canada	0,00
America Latina e Centrale	0,00
<b>Europa</b>	<b>0,00</b>
Regno Unito	0,00
Europa Occidentale - Euro	0,00
Europa Occidentale - Non Euro	0,00
Europa dell'Est	0,00
Africa	0,00
Medio Oriente	0,00
<b>Asia</b>	<b>100,00</b>
Giappone	0,00
Australasia	0,00
Asia - Paesi Sviluppati	12,77
Asia - Emergente	87,23

**Anagrafica**

Società di Gestione	Schroder Investment Management (Europe) S.A.	Patrimonio Classe (Mln)	32,96 USD	Investimento Min. Ingresso	1.000 EUR
Telefono	+352 341 342 202	Domicilio	LUSSEMBURGO	Investimento Min. Successivo	1.000 USD
Web	www.schroders.com	Valuta del Fondo	HKD	T.E.R.	1,84%
Data di Partenza	13/11/2009	UCITS	Si	Spese correnti	1,84%
Nome del Gestore	Louisa Lo	Inc/Acc	Acc	Commissione di incentivo	0,00%
Data Inizio Gestione	19/07/2013	ISIN	LU0463099449		
NAV (24/04/2026)	HKD 18,57				

# Schroder International Selection Fund China Opportunities A Accumulation HKD

Patrimonio Netto (Mln) 997,46 USD

(31/03/2026)