

# GAM Star Fund plc - GAM Star Flexible Global Portfolio Class EUR Accumulation

## Categoria Morningstar™

Bilanciati Flessibili EUR - Globali

## Benchmark Morningstar

Morningstar Euro Moderate Global Target

Allocation NR EUR

Usato nel Report

## Benchmark Dichiarato

Lipper Global Mixed Asset CHF Flexible

## Morningstar Rating™

★★★★

### Obiettivo d'Investimento Dichiarato

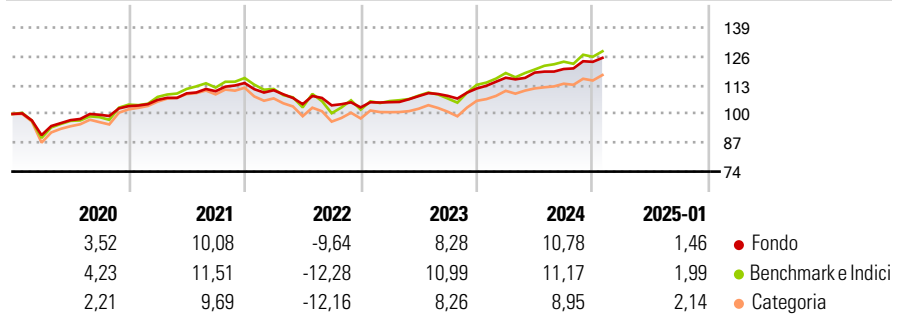
L'obiettivo di investimento del Fondo è perseguire la crescita del capitale. Il Fondo persegue questo obiettivo investendo direttamente o indirettamente attraverso organismi di investimento collettivo (prevalentemente di tipo OICVM) e strumenti finanziari derivati (es. opzioni su indici) per ottenere un'esposizione ad una serie di classi di attività alivello mondiale. Il Fondo può assumere un'esposizione ad una o più delle seguenti classi di attività: indici finanziari, exchange traded funds (ETF), exchange traded commodities (ETC), titoli a reddito fisso (non oltre il 10% del patrimonio netto in titoli di qualità inferiore a investment grade), azioni e titoli assimilabili alle azioni (es. titoli convertibili), liquidità e suoi...

### Misure di Rischio

3Y Alpha	0,56	3Y Sharpe Ratio	0,35
3Y Beta	0,57	3Y Std Dev	5,28
3Y R-Squared	87,63	3Y Risk	-Med
3Y Info Ratio	-0,04	5Y Risk	-Med
3Y Tracking Error	4,08	10Y Risk	Basso

Basati su Morningstar Euro Moderate Global Target Allocation NR EUR (dove applicabile)

### Rendimenti



### Rend. Cumulati %


	Fondo	Bmk	Cat
3-Mesi	3,95	4,51	4,13
6-Mesi	5,21	7,22	5,67
1-Anno	11,16	11,81	11,11
3-Anni Ann.ti	4,07	4,72	3,45
5-Anni Ann.ti	4,56	4,80	3,75
10-Anni Ann.ti	2,64	4,86	3,10

Rendimenti aggiornati al 31/01/2025

### Rendimenti

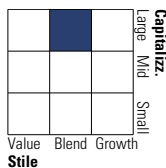
	Q1	Q2	Q3	Q4
2025	-	-	-	-
2024	4,36	1,99	1,36	2,69
2023	2,28	2,60	0,11	3,07
2022	-2,86	-5,68	-0,50	-0,89
2021	2,73	2,79	0,90	3,33

### Portafoglio 31/10/2024

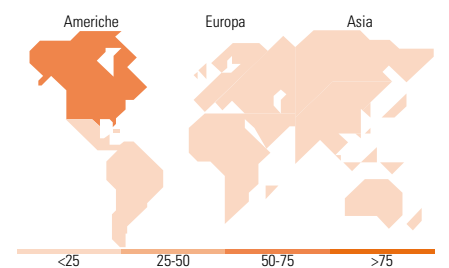
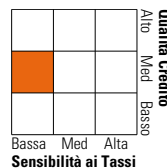


### Morningstar Style Box®

#### Stile Azionario



#### Reddito Fisso



### Titoli principali

Nome	Settore	%
iShares Core S&P 500 ETF USD...	—	10,61
iShares € Ultrashort Bond...	—	9,99
Amundi ETF Gov 0-6M Euro...	—	9,98
GAM Star Tactical Opps X EUR...	—	9,97
UBS ETF S&P 500 ESG A USD Acc	—	9,87
GAM Star Cat Bond...	—	6,10
Amundi US Treasury 7-10Y ETF...	—	5,69
iShares Edge MSCI USA Qual...	—	4,10
Lazard Rathmore Alternative...	—	4,00
PIMCO GIS Mortg Opps Instl...	—	3,91
% Primi 10 Titoli sul Patrimonio		74,24
Numero Complessivo di Titoli Azionari		0
Numero Complessivo di Titoli Obbligazionari		0

### Distribuzione Settoriale %

	Fondo
Ciclico	31,54
Sensibile	49,45
Difensivo	19,02

### Fixed Income Sector Weightings %

	Fondo
Governativo	44,72
Societario	22,97
Cartolarizzazioni	15,55
Enti Locali	0,01
Liquidità ed equivalenti	16,76
Derivati	0,00

### Ripartizione Geografica %

	Fondo
<b>America</b>	<b>70,50</b>
Stati Uniti	69,42
Canada	0,10
America Latina e Centrale	0,98
<b>Europa</b>	<b>12,84</b>
Regno Unito	2,13
Europa Occidentale - Euro	6,34
Europa Occidentale - Non Euro	3,00
Europa dell'Est	0,24
Africa	0,46
Medio Oriente	0,67
<b>Asia</b>	<b>16,66</b>
Giappone	4,94
Australasia	0,07
Asia - Paesi Sviluppati	3,61
Asia - Emergente	8,04

### Anagrafica

Società di Gestione	GAM Fund Management Limited	Patrimonio Classe (Mln)	6,15 EUR	Investimento Min. Ingresso	10.000 EUR
Telefono	+353 1 6093927	Domicilio	IRLANDA	Investimento Min. Successivo	-
Web	www.gam.com	Valuta del Fondo	EUR	T.E.R.	1,41%
Data di Partenza	30/11/2009	UCITS	Si	Spese correnti	1,38%
Nome del Gestore	Andrea Quapp	Inc/Acc	Acc	Commissione di incentivo	-
Data Inizio Gestione	01/06/2024	ISIN	IE00B582R233		

# GAM Star Fund plc - GAM Star Flexible Global Portfolio Class EUR Accumulation

---

NAV (31/01/2025)	EUR 16,57
Patrimonio Netto (Mln)	95,95 EUR

(31/10/2024)