

# CQS Funds (Ireland) plc - Salar Fund Plc Class E2 GBP

## Categoria Morningstar™

Obbligazionari Convertibili Globali - GBP  
hedged

## Benchmark Morningstar

Not Categorized  
Usato nel Report

## Benchmark Dichiarato

N/A

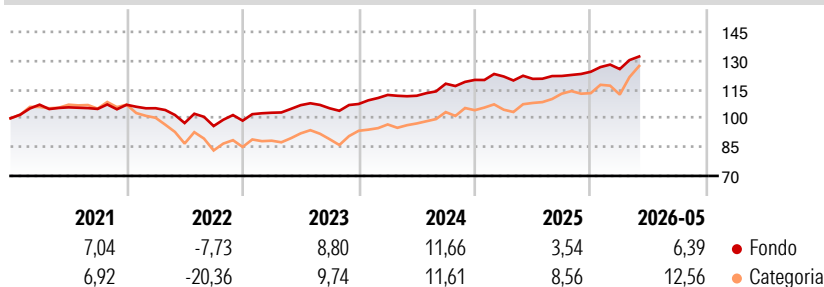
## Morningstar Rating™

★★★

### Obiettivo d'Investimento Dichiarato

The investment objective of the fund is to generate capital growth, whilst seeking to preserve capital, through a variety of risk/reward strategies generally in the convertible bond markets. The Investment Manager will seek to achieve the investment objective of the Fund by investing primarily in convertible debt securities, convertible preference shares and equities.

### Rendimenti



### Misure di Rischio

3Y Alpha	-	3Y Sharpe Ratio	1,00
3Y Beta	-	3Y Std Dev	4,97
3Y R-Squared	-	3Y Risk	Basso
3Y Info Ratio	-	5Y Risk	Basso
3Y Tracking Error	-	10Y Risk	-

### Rend. Cumulati %

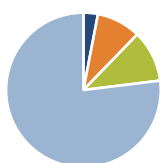
Periodo	Fondo	Cat
3-Mesi	4,47	10,07
6-Mesi	7,04	11,55
1-Anno	10,37	17,73
3-Anni Ann.ti	7,68	11,93
5-Anni Ann.ti	4,68	3,38
10-Anni Ann.ti	-	4,25

Rendimenti aggiornati al 25/06/2026

### Rendimenti

Periodo	Q1	Q2	Q3	Q4
<b>Trimestrali %</b>				
2026	1,12	-	-	-
2025	1,48	-1,00	1,25	1,80
2024	4,38	-0,38	5,60	1,68
2023	4,18	3,83	-1,54	2,15
2022	-1,68	-7,32	-1,60	2,91

### Portafoglio 28/02/2026



### Asset Allocation %

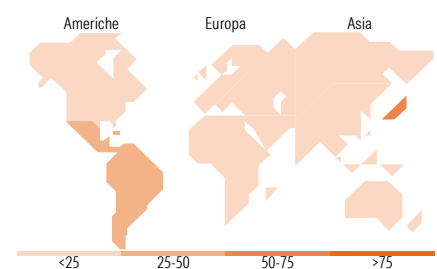
● Azioni	3,03
● Obbligazioni	9,22
● Liquidità	10,81
● Altro	76,94

### Fixed Income Style

#### Box™

Sensibilità ai Tassi	Qualità Credito		
	Basso	Med	Alto
Alto			
Med			
Basso			

Fondo	Valore
Duration Effettiva	-
Maturità effettiva	-
Qualità Credito Media	-



### Titoli principali

Nome	Settore	%
Swiss Prime Site Ag 0% 05mar32	-	3,03
Eni Spa 2.95% 14sep30	-	2,95
LG Chem Ltd 1.6	-	2,88
Citigroup Global Markets...	-	2,80
Cembra Money Bank AG 0%	-	2,71
Shaftesbury Capital PLC 2%	-	2,50
Vinci 0.7% 18feb30	-	2,47
Bureau Veritas S 2.625%...	-	2,47
STMicroelectronics N.V. 0%	-	2,37
Airbnb Inc 0	-	2,32
% Primi 10 Titoli sul Patrimonio		26,49
Numero Complessivo di Titoli Azionari		19
Numero Complessivo di Titoli Obbligazionari		12

### Fixed Income Sector Weightings %

Fondo	Valore
🏛️ Governativo	0,00
⚙️ Societario	88,84
🏠 Cartolarizzazioni	0,00
🏢 Enti Locali	0,00
🏦 Liquidità ed equivalenti	11,07
📄 Derivati	0,09

### Coupon Range %

Fondo	Valore
0 coupon	32,97
Da 0 a 4 cedole	63,85
Da 4 a 6 cedole	3,17
Da 6 a 8 cedole	0,00
Da 8 a 10 cedole	0,00
Da 10 a 12 cedole	0,00
Oltre 12 cedole	0,00

### Ripartizione Geografica %

Fondo	Valore
<b>America</b>	<b>39,70</b>
Stati Uniti	0,00
Canada	0,00
America Latina e Centrale	39,70
<b>Europa</b>	<b>0,00</b>
Regno Unito	0,00
Europa Occidentale - Euro	0,00
Europa Occidentale - Non Euro	0,00
Europa dell'Est	0,00
Africa	0,00
Medio Oriente	0,00
<b>Asia</b>	<b>60,30</b>
Giappone	60,30
Australasia	0,00
Asia - Paesi Sviluppati	0,00
Asia - Emergente	0,00

### Anagrafica

Società di Gestione	CQS (UK) LLP	Patrimonio Classe (Mln)	0,21 GBP	Investimento Min. Ingresso	-
Telefono	011442072016900	(25/06/2026)		Investimento Min. Successivo	1.000 GBP
Web	-	Domicilio	IRLANDA	T.E.R.	-
Data di Partenza	14/04/2010	Valuta del Fondo	GBP	Spese correnti	1,75%
Nome del Gestore	James Peattie	UCITS	Si	Commissione di incentivo	10,00%
Data Inizio Gestione	01/10/2024	Inc/Acc	Acc		
NAV (25/06/2026)	GBP 143,49	ISIN	IE00B51ZKG48		
Patrimonio Netto (Mln)	86,16 USD				

(28/02/2026)

See disclosures for more details

© 2026 Morningstar Italia. Tutti i diritti sono riservati. Le informazioni qui contenute: (1) sono proprietà di Morningstar, (2) non possono essere copiate, (3) non costituiscono consiglio di investimento; (4) sono fornite con scopi informativi; (5) sono ritenute attendibili da Morningstar che, pertanto, ne garantisce il maggior grado di accuratezza e completezza possibile, fatto salvo il caso in cui queste Le siano state fornite in modo errato e/o non completo dalle relative società prodotte; (6) sono estratte dai dati del fondo disponibili e riferiti a date temporali diverse. Morningstar non è responsabile per qualunque danno o perdita derivante da qualunque uso delle informazioni e chi visiona tali informazioni sarà responsabile dell'uso che andrà a farne. Non vi è naturalmente garanzia alcuna che i risultati del passato trovino un riscontro nel futuro.