

# CQS Funds (Ireland) plc - Salar Fund Plc Class E3 EUR

## Categoria Morningstar™

Obbligazionari Convertibili Globale - Euro  
Hedged

## Benchmark Morningstar

Refinitiv Global Hedged CB TR EUR  
Usato nel Report

## Benchmark Dichiarato

N/A

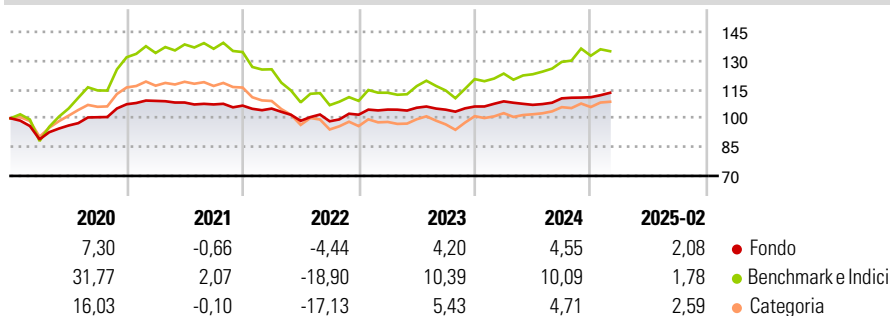
## Morningstar Rating™

★★★★

### Obiettivo d'Investimento Dichiarato

The Fund's investment objective is to generate capital growth, whilst seeking to preserve capital, through a variety of risk/reward strategies generally in the convertible bond markets. The Fund targets absolute returns and aims to achieve returns which exceed the Benchmark Return. There can be no assurance that the Fund will achieve its investment objective.

### Rendimenti



### Misure di Rischio

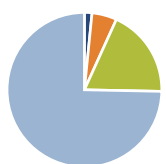
3Y Alpha	0,28	3Y Sharpe Ratio	0,10
3Y Beta	0,38	3Y Std Dev	4,81
3Y R-Squared	65,28	3Y Risk	Basso
3Y Info Ratio	0,05	5Y Risk	Basso
3Y Tracking Error	6,82	10Y Risk	Basso

Basati su Refinitiv Global Hedged CB TR EUR (dove applicabile)

Rend. Cumulati %	Fondo	Bmk	Cat	Rendimenti Trimestrali %	Q1	Q2	Q3	Q4
3-Mesi	1,88	-2,89	-0,93	2025	-	-	-	-
6-Mesi	5,55	6,00	3,87	2024	2,51	-1,67	3,18	0,52
1-Anno	4,96	8,56	5,04	2023	2,62	0,91	-0,95	1,59
3-Anni Ann.ti	3,40	3,16	0,00	2022	-1,44	-6,07	-0,23	3,47
5-Anni Ann.ti	3,97	7,09	2,67	2021	1,65	-0,80	-0,91	-0,58
10-Anni Ann.ti	1,33	4,64	0,97					

Rendimenti aggiornati al 11/03/2025

### Portafoglio 30/11/2024



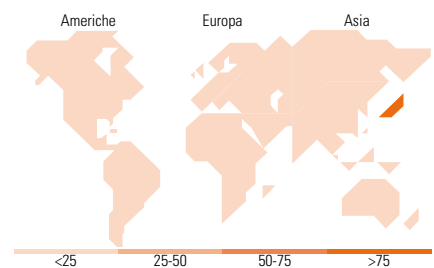
Asset Allocation %	Netta
Azioni	1,58
Obbligazioni	5,21
Liquidità	18,53
Altro	74,68

### Fixed Income Style Box™

Qualità Credito		Sensibilità ai Tassi
Alto	Basso	
		Basso
		Med
		Alta

Duration Effettiva  
Maturità effettiva  
Qualità Credito Media

### Fondo



### Titoli principali

Nome	Settore	%
Swiss Prime Site AG 0.325%	—	3,02
Fomento Economico Mexicano S...	—	2,61
Wendel Se 2.625%	—	2,44
Meituan LLC 0%	—	2,44
Barclays Bank plc 0%	—	2,22
Groupe Bruxelles Lambert SA...	—	2,20
Snam S.p.A. 3.25%	—	2,12
JPMorgan Chase Financial Co...	—	1,97
Centerpoint Energy Inc 4.25%	—	1,93
STMicroelectronics N.V. 0%	—	1,92
% Primi 10 Titoli sul Patrimonio		22,85
Numero Complessivo di Titoli Azionari		16
Numero Complessivo di Titoli Obbligazionari		8

### Fixed Income Sector Weightings %

	Fondo
Governativo	0,23
Societario	80,72
Cartolarizzazioni	0,00
Enti Locali	0,00
Liquidità ed equivalenti	18,93
Derivati	0,12

### Coupon Range %

	Fondo
0 coupon	38,21
Da 0 a 4 cedole	54,57
Da 4 a 6 cedole	6,25
Da 6 a 8 cedole	0,00
Da 8 a 10 cedole	0,97
Da 10 a 12 cedole	0,00
Oltre 12 cedole	0,00

### Ripartizione Geografica %

	Fondo
<b>America</b>	<b>16,40</b>
Stati Uniti	0,00
Canada	0,00
America Latina e Centrale	16,40
<b>Europa</b>	<b>0,00</b>
Regno Unito	0,00
Europa Occidentale - Euro	0,00
Europa Occidentale - Non Euro	0,00
Europa dell'Est	0,00
Africa	0,00
Medio Oriente	0,00
<b>Asia</b>	<b>83,60</b>
Giappone	83,60
Australasia	0,00
Asia - Paesi Sviluppati	0,00
Asia - Emergente	0,00

### Anagrafica

Società di Gestione	CQS (UK) LLP	Patrimonio Classe (Mln)	7,47 EUR	Investimento Min. Ingresso	-
Telefono	011442072016900	(11/03/2025)		Investimento Min. Successivo	-
Web	-	Domicilio	IRLANDA	T.E.R.	-
Data di Partenza	10/11/2009	Valuta del Fondo	EUR	Spese correnti	2,25%
Nome del Gestore	James Peattie	UCITS	Si	Commissione di incentivo	10,00%
Data Inizio Gestione	01/10/2024	Inc/Acc	Acc		
NAV (11/03/2025)	EUR 141,31	ISIN	IE00B50VYD81		
Patrimonio Netto (Mln)	80,63 USD				

(30/11/2024)