

# CQS Funds (Ireland) plc - Salar Fund Plc Class E3 GBP

## Categoria Morningstar™

Obbligazionari Convertibili Globali - GBP  
hedged

## Benchmark Morningstar

Not Categorized  
Usato nel Report

## Benchmark Dichiarato

N/A

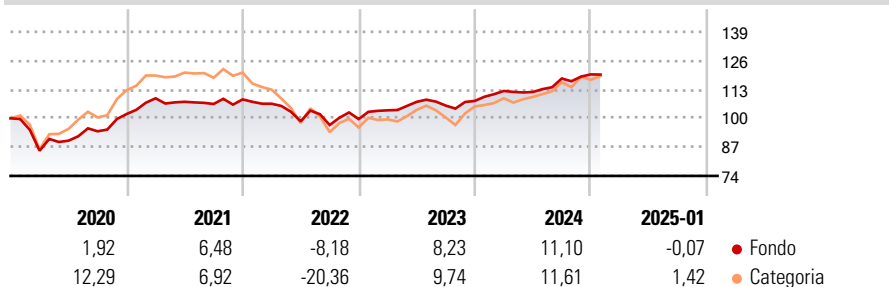
## Morningstar Rating™

★★★★

### Obiettivo d'Investimento Dichiarato

The Fund's investment objective is to generate capital growth, whilst seeking to preserve capital, through a variety of risk/reward strategies generally in the convertible bond markets. The Fund targets absolute returns and aims to achieve returns which exceed the Benchmark Return. There can be no assurance that the Fund will achieve its investment objective.

### Rendimenti



### Misure di Rischio

3Y Alpha	-	3Y Sharpe Ratio	0,22
3Y Beta	-	3Y Std Dev	7,25
3Y R-Squared	-	3Y Risk	Basso
3Y Info Ratio	-	5Y Risk	Basso
3Y Tracking Error	-	10Y Risk	Basso

### Rend. Cumulati %

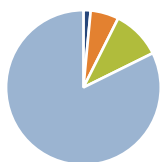
Termine	Fondo	Cat
3-Mesi	2,59	4,04
6-Mesi	5,82	11,19
1-Anno	9,14	13,03
3-Anni Ann.ti	3,68	1,21
5-Anni Ann.ti	3,74	2,95
10-Anni Ann.ti	1,29	0,89

Rendimenti aggiornati al 31/01/2025

### Rendimenti

Trimestrale %	Q1	Q2	Q3	Q4
2025	-	-	-	-
2024	4,17	-0,43	5,45	1,58
2023	3,98	3,69	-1,60	2,01
2022	-1,80	-7,44	-1,71	2,78
2021	6,96	-1,43	-0,92	1,94

### Portafoglio 31/10/2024



### Asset Allocation %

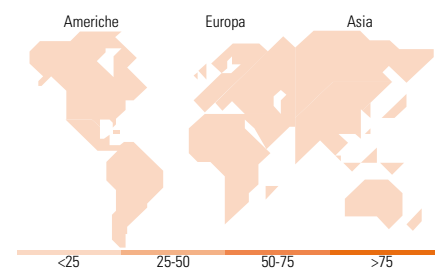
Azioni	1,51
Obbligazioni	5,91
Liquidità	10,27
Altro	82,31

### Fixed Income

#### Style Box™

		Qualità Credito		
		Basso	Med	Alta
Sensibilità ai Tassi	Alto			
	Basso			

Duration Effettiva	-
Maturità effettiva	-
Qualità Credito Media	-



### Titoli principali

Nome	Settore	%
Swiss Prime Site AG 0.325%	-	3,52
Fomento Economico Mexicano S...	-	3,07
Wendel Se 2.625%	-	2,88
Meituan LLC 0%	-	2,78
Barclays Bank plc 0%	-	2,60
Groupe Bruxelles Lambert SA...	-	2,59
Snam S.p.A. 3.25%	-	2,47
JPMorgan Chase Financial Co...	-	2,37
STMicroelectronics N.V. 0%	-	2,20
Anllian Capital Ltd. 0%	-	2,20
% Primi 10 Titoli sul Patrimonio		26,66
Numero Complessivo di Titoli Azionari		18
Numero Complessivo di Titoli Obbligazionari		8

### Fixed Income Sector Weightings %

Settore	Fondo
Governativo	0,32
Societario	89,14
Cartolarizzazioni	0,00
Enti Locali	0,00
Liquidità ed equivalenti	10,54
Derivati	0,00

### Coupon Range %

Intervallo	Fondo
0 coupon	38,27
Da 0 a 4 cedole	56,32
Da 4 a 6 cedole	4,41
Da 6 a 8 cedole	0,00
Da 8 a 10 cedole	1,01
Da 10 a 12 cedole	0,00
Oltre 12 cedole	0,00

### Ripartizione Geografica %

Regione	Fondo
<b>America</b>	<b>0,00</b>
Stati Uniti	-
Canada	-
America Latina e Centrale	-
<b>Europa</b>	<b>0,00</b>
Regno Unito	-
Europa Occidentale - Euro	-
Europa Occidentale - Non Euro	-
Europa dell'Est	-
Africa	-
Medio Oriente	-
<b>Asia</b>	<b>0,00</b>
Giappone	-
Australasia	-
Asia - Paesi Sviluppati	-
Asia - Emergente	-

### Anagrafica

Società di Gestione	CQS (UK) LLP	Patrimonio Classe (Mln)	0,08 GBP	Investimento Min. Ingresso	-
Telefono	011442072016900	(31/01/2025)		Investimento Min. Successivo	-
Web	-	Domicilio	IRLANDA	T.E.R.	-
Data di Partenza	14/04/2010	Valuta del Fondo	GBP	Spese correnti	2,25%
Nome del Gestore	James Peattie	UCITS	Si	Commissione di incentivo	10,00%
Data Inizio Gestione	01/10/2024	Inc/Acc	Acc		
NAV (31/01/2025)	GBP 156,14	ISIN	IE00B523PS49		
Patrimonio Netto (Mln)	70,47 USD				

(31/10/2024)