

# GAM Star Fund plc - GAM Star Global Rates Class USD Accumulation

**Categoria Morningstar™**

Category\_EUCA001007

**Benchmark Morningstar**

Morningstar US Conservative Target

Allocation NR USD

Usato nel Report

**Benchmark Dichiarato**

Euro Short Term Rate

**Morningstar Rating™**

★★★★★

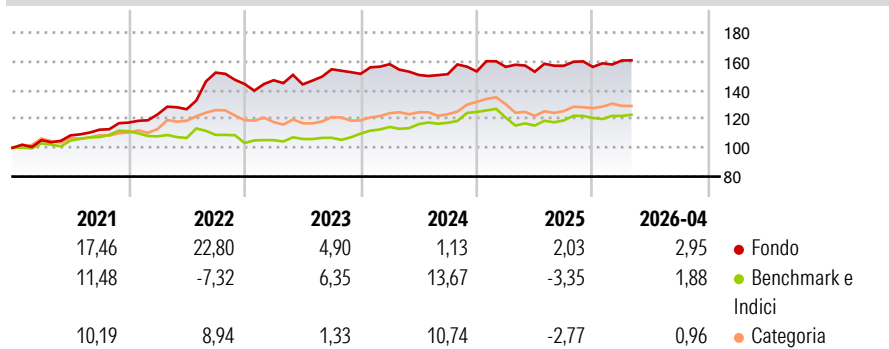
**Obiettivo d'Investimento Dichiarato**

L'obiettivo di investimento del Fondo è conseguire rendimenti assoluti. Il Fondo persegue questo obiettivo attraverso un processo di analisi economica sui mercati valutari e obbligazionari globali. La strategia del Fondo prevede temi sia di medio sia di breve termine. Gli investimenti possono essere effettuati in titoli di Stato o in obbligazioni societarie a tasso fisso o variabile, con una preferenza per i titoli emessi sui mercati industrializzati. Il Fondo può partecipare in modo opportunistico ai Mercati emergenti. L'acquisto e la vendita delle Azioni del Fondo possono essere effettuati su base settimanale (ogni martedì).

**Misure di Rischio**


3Y Alpha	0,05	3Y Sharpe Ratio	0,11
3Y Beta	0,33	3Y Std Dev	7,44
3Y R-Squared	6,22	3Y Risk	+Med
3Y Info Ratio	-0,26	5Y Risk	+Med
3Y Tracking Error	8,17	10Y Risk	Alto

Basati su Morningstar US Conservative Target Allocation NR USD (dove applicabile)

**Rendimenti**


Rend. Cumulati %	Fondo	Bmk	Cat	Rendimenti Trimestrali %	Q1	Q2	Q3	Q4
3-Mesi	4,81	1,85	1,43	2026	2,85	-	-	-
6-Mesi	2,16	2,49	2,27	2025	2,06	-2,15	2,68	-0,50
1-Anno	3,86	4,27	2,85	2024	4,45	-4,74	0,36	1,28
3-Anni Ann.ti	3,28	5,24	3,20	2023	1,84	-1,99	7,31	-2,07
5-Anni Ann.ti	9,23	4,29	4,57	2022	4,86	2,92	20,05	-5,23
10-Anni Ann.ti	5,85	4,27	3,45					

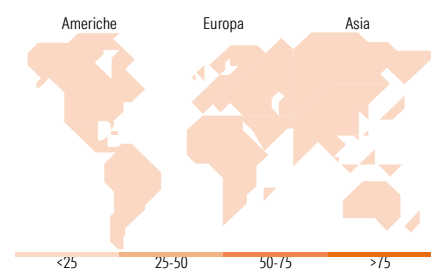
Rendimenti aggiornati al 15/05/2026

**Portafoglio 31/01/2026**

**Fixed Income Style**
**Box™**


Sensibilità ai Tassi

 Duration Effettiva  
 Maturità effettiva  
 Qualità Credito Media

**Fondo**

 -  
 -  
 -

**Titoli principali**

Nome	Settore	%
United States Treasury Bills	-	9,16
United States Treasury Bills	-	8,52
United States Treasury Bills	-	8,50
United States Treasury Bills	-	8,46
United States Treasury Bills	-	8,44
United States Treasury Bills	-	7,52
United States Treasury Bills	-	6,90
United States Treasury Bills	-	6,88
United States Treasury Bills	-	6,86
United States Treasury Bills	-	5,71
% Primi 10 Titoli sul Patrimonio		76,93
Numero Complessivo di Titoli Azionari		0
Numero Complessivo di Titoli Obbligazionari		115

**Fixed Income Sector Weightings %**

	Fondo
Governativo	409,70
Societario	0,00
Cartolarizzazioni	0,00
Enti Locali	0,00
Liquidità ed equivalenti	-311,48
Derivati	1,78

**Coupon Range %**

	Fondo
0 coupon	0,00
Da 0 a 4 cedole	0,00
Da 4 a 6 cedole	0,00
Da 6 a 8 cedole	0,00
Da 8 a 10 cedole	0,00
Da 10 a 12 cedole	0,00
Oltre 12 cedole	0,00

**Ripartizione Geografica %**

	Fondo
<b>America</b>	<b>0,00</b>
Stati Uniti	-
Canada	-
America Latina e Centrale	-
<b>Europa</b>	<b>0,00</b>
Regno Unito	-
Europa Occidentale - Euro	-
Europa Occidentale - Non Euro	-
Europa dell'Est	-
Africa	-
Medio Oriente	-
<b>Asia</b>	<b>0,00</b>
Giappone	-
Australasia	-
Asia - Paesi Sviluppati	-
Asia - Emergente	-

**Anagrafica**

Società di Gestione	GAM Fund Management Limited	Patrimonio Classe (Mln)	31,74 USD	Investimento Min. Ingresso	10.000 EUR
Telefono	+353 1 6093927	Domicilio	IRLANDA	Investimento Min. Successivo	5.000 EUR
Web	www.gam.com	Valuta del Fondo	USD	T.E.R.	-
Data di Partenza	13/11/2009	UCITS	Si	Spese correnti	1,24%
Nome del Gestore	-	Inc/Acc	Acc	Commissione di incentivo	10,00%
Data Inizio Gestione	13/11/2009	ISIN	IE00B5BJ0779		
NAV (15/05/2026)	USD 21,90				

# GAM Star Fund plc - GAM Star Global Rates Class USD Accumulation

Patrimonio Netto (Mln) 289,56 USD

(31/01/2026)