

JPMorgan Funds - US Technology Fund D (acc) - EUR

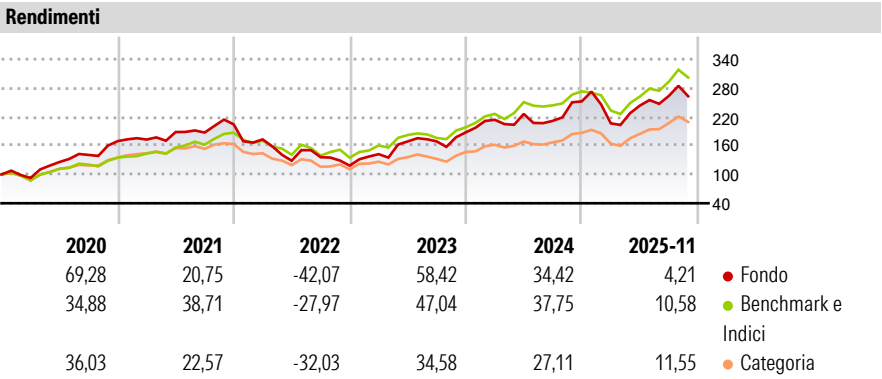
Categoria Morningstar™
Azionari Settore Tecnologia

Benchmark Morningstar
Morningstar Global Technology NR USD
Usato nel Report

Benchmark Dichiarato
Russell 1000 EW Technology NR USD

Morningstar Rating™
★★★

Obiettivo d'Investimento Dichiarato
Mira ad offrire la crescita a lungo termine del capitale investendo soprattutto nelle società tecnologiche aventi la propria sede o comunque operanti negli Stati Uniti.




Misure di Rischio			
3Y Alpha	-1,52	3Y Sharpe Ratio	0,92
3Y Beta	1,15	3Y Std Dev	26,61
3Y R-Squared	77,26	3Y Risk	+Med
3Y Info Ratio	0,08	5Y Risk	+Med
3Y Tracking Error	12,30	10Y Risk	+Med

Basati su Morningstar Global Technology NR USD (dove applicabile)

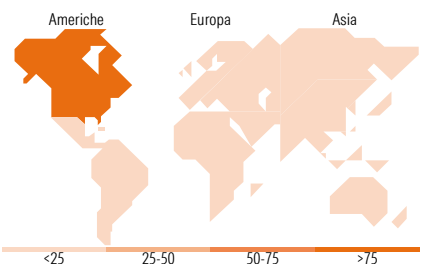
Rend. Cumulati %	Fondo	Bmk	Cat	Rendimenti Trimestrali %	Q1	Q2	Q3	Q4
3-Mesi	1,19	5,20	4,74	2025	-18,12	17,83	8,28	-
6-Mesi	12,27	17,31	20,46	2024	13,96	5,74	-6,39	19,17
1-Anno	1,02	8,29	12,78	2023	20,09	18,71	0,00	11,13
3-Anni Ann.ti	26,83	26,85	24,37	2022	-15,36	-25,70	5,67	-12,83
5-Anni Ann.ti	9,76	18,15	12,65	2021	2,00	9,05	-0,58	9,19
10-Anni Ann.ti	18,81	19,99	17,56					

Rendimenti aggiornati al 12/12/2025

Portafoglio 31/10/2025



Style Box Azionaria	Mkt Cap %	Fondo
Giant	43,17	
Large	35,35	
Medium	17,47	
Small	3,71	
Micro	0,31	
Capitalizzazione media di mercato		Fondo
Ave Mkt Cap USD		229.683,77



Titoli principali		
Nome	Settore	%
NVIDIA Corp	5,32	
Snowflake Inc Ordinary Shares	4,60	
Robinhood Markets Inc Class A	4,10	
Oracle Corp	3,81	
Take-Two Interactive...	3,67	
Broadcom Inc	3,52	
Tesla Inc	3,46	
Credo Technology Group...	3,42	
Alphabet Inc Class C	3,28	
Taiwan Semiconductor...	3,25	
% Primi 10 Titoli sul Patrimonio	38,42	
Numero Complessivo di Titoli Azionari	61	
Numero Complessivo di Titoli Obbligazionari	0	

Distribuzione Settoriale %	Fondo
Ciclico	19,88
Materie Prime	-
Beni di Consumo Ciclici	12,52
Finanza	7,11
Immobiliare	0,26
Sensibile	76,72
Telecomunicazioni	16,62
Energia	-
Beni Industriali	0,20
Tecnologia	59,90
Difensivo	3,40
Beni Difensivi	-
Salute	3,40
Servizi di Pubblica Utilità	-

Ripartizione Geografica %	Fondo
America	87,41
Stati Uniti	82,07
Canada	3,15
America Latina e Centrale	2,19
Europa	1,36
Regno Unito	0,00
Europa Occidentale - Euro	1,36
Europa Occidentale - Non Euro	0,00
Europa dell'Est	0,00
Africa	0,00
Medio Oriente	0,00
Asia	11,22
Giappone	0,00
Australasia	0,00
Asia - Paesi Sviluppati	8,86
Asia - Emergente	2,37

Anagrafica

Società di Gestione	JPMorgan Asset Management (Europe) S.à r.l.	Patrimonio Classe (Mln)	343,90 EUR	Investimento Min. Ingresso	5.000 EUR
Telefono	+352 34 101	Domicilio	LUSSEMBURGO	Investimento Min. Successivo	1.000 EUR
Web	http://www.jpmorganassetmanagement.com	Valuta del Fondo	EUR	T.E.R.	2,68%
		UCITS	Si	Spese correnti	2,70%
		Inc/Acc	Acc	Commissione di incentivo	-
		ISIN	LU0159053015		
Data di Partenza	11/12/2009				
Nome del Gestore	-				
Data Inizio Gestione	17/02/2017				

JPMorgan Funds - US Technology Fund D (acc) - EUR

NAV ^(12/12/2025)	EUR 95,98
Patrimonio Netto (Mln)	9.910,06 USD
^(31/10/2025)	