

JPMorgan Funds - Emerging Markets Equity Fund A (acc) SGD

Categoria Morningstar™

Azionari Paesi Emergenti

Benchmark Morningstar

Morningstar Emerging Markets Target

Market Exposure NR USD

Usato nel Report

Benchmark Dichiarato

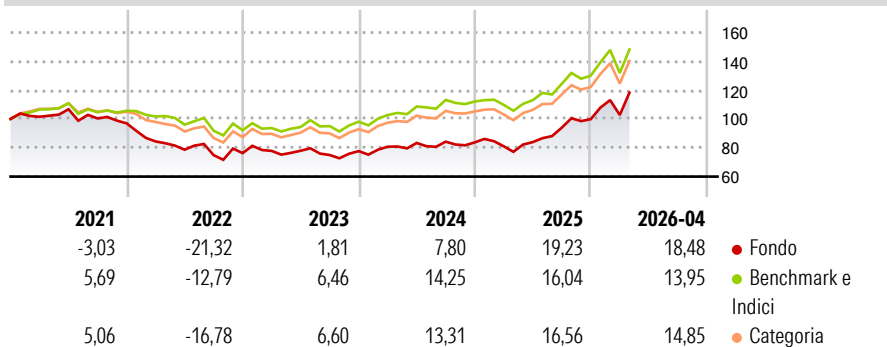
MSCI EM NR USD

Morningstar Rating™

★★★

Obiettivo d'Investimento Dichiarato

Il Comparto mira ad offrire la crescita a lungo termine del capitale investendo soprattutto nei mercati emergenti.

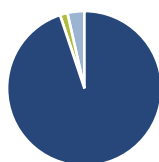
Rendimenti

Misure di Rischio

3Y Alpha	-1,14	3Y Sharpe Ratio	0,86
3Y Beta	1,01	3Y Std Dev	15,63
3Y R-Squared	93,50	3Y Risk	Med
3Y Info Ratio	-0,28	5Y Risk	Med
3Y Tracking Error	4,55	10Y Risk	Med

Basati su Morningstar Emerging Markets Target Market Exposure NR USD (dove applicabile)

Rend. Cumulati %	Fondo	Bnk	Cat	Rendimenti Trimestrali %	Q1	Q2	Q3	Q4
3-Mesi	9,63	6,38	6,62	2026	2,92	-	-	-
6-Mesi	17,70	12,35	13,62	2025	-3,24	3,58	11,95	6,27
1-Anno	53,19	40,23	41,55	2024	3,95	3,23	1,07	-0,61
3-Anni Ann.ti	16,28	17,52	16,91	2023	2,00	0,15	-3,78	3,57
5-Anni Ann.ti	2,95	6,79	5,58	2022	-12,97	-6,80	-4,76	1,86
10-Anni Ann.ti	9,08	9,23	8,23					

Rendimenti aggiornati al 30/04/2026

Portafoglio 31/03/2026

Asset Allocation %

- Azioni
- Obbligazioni
- Liquidità
- Altro

Netta

Azioni	94,88
Obbligazioni	0,01
Liquidità	1,58
Altro	3,54

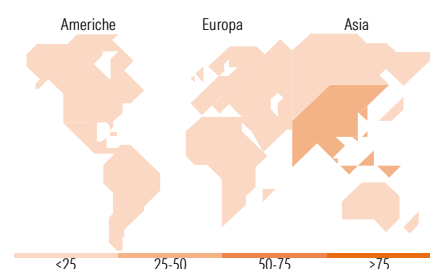
Style Box Azionaria

Mkt Cap %

Giant	65,10
Large	28,64
Medium	4,72
Small	1,55
Micro	0,00

Capitalizzazione media di mercato

Ave Mkt Cap USD	82.025,12
-----------------	-----------


Titoli principali

Nome	Settore	%
Taiwan Semiconductor...	📄	9,89
SK Hynix Inc	📄	5,56
Samsung Electronics Co Ltd	📄	5,36
Tencent Holdings Ltd	📄	4,43
Alibaba Group Holding Ltd ADR	📄	2,12
Nu Holdings Ltd Ordinary...	📄	2,09
AIA Group Ltd	📄	2,04
JPM USD Liquidity LVNAV X...	—	1,93
Vista Energy SAB de CV ADR	📄	1,92
Millicom International...	📄	1,87
% Primi 10 Titoli sul Patrimonio		37,19
Numero Complessivo di Titoli Azionari		76
Numero Complessivo di Titoli Obbligazionari		0

Distribuzione Settoriale %

	Fondo
Ciclico	36,55
Materie Prime	1,93
Beni di Consumo Ciclici	12,39
Finanza	22,23
Immobiliare	-
Sensibile	59,19
Telecomunicazioni	9,34
Energia	5,20
Beni Industriali	9,49
Tecnologia	35,17
Difensivo	4,25
Beni Difensivi	1,71
Salute	1,73
Servizi di Pubblica Utilità	0,81

Ripartizione Geografica %

	Fondo
America	24,69
Stati Uniti	2,91
Canada	0,00
America Latina e Centrale	21,78
Europa	8,75
Regno Unito	0,00
Europa Occidentale - Euro	2,91
Europa Occidentale - Non Euro	0,00
Europa dell'Est	2,97
Africa	1,64
Medio Oriente	1,24
Asia	66,56
Giappone	0,00
Australasia	0,00
Asia - Paesi Sviluppati	35,69
Asia - Emergente	30,87

Anagrafica

Società di Gestione	JPMorgan Asset Management (Europe) S.à r.l.	Patrimonio Classe (Mln)	45,88 SGD	Investimento Min. Ingresso	35.000 SGD
		(30/04/2026)		Investimento Min. Successivo	5.000 SGD
		Domicilio	LUSSEMBURGO	T.E.R.	1,80%
Telefono	+352 34 101	Valuta del Fondo	SGD	Spese correnti	1,81%
Web	http://www.jpmorganassetmanagement.com	UCITS	Si	Commissione di incentivo	-
		Inc/Acc	Acc		
		ISIN	LU0456842615		
Data di Partenza	14/12/2009				
Nome del Gestore	Leon Eidelman				

JPMorgan Funds - Emerging Markets Equity Fund A (acc) SGD

Data Inizio Gestione	15/02/2013
NAV <small>(30/04/2026)</small>	SGD 29,79
Patrimonio Netto (Mln) <small>(31/03/2026)</small>	4.348,00 USD