

Schroder International Selection Fund Asian Convertible Bond C Accumulation CHF

Categoria Morningstar™

Hedged

Obbligazioni convertibili - Altro

Benchmark Morningstar

Not Categorized

Usato nel Report

Benchmark Dichiarato

Refinitiv Asia ex-Japan Hgd CB TR USD

Morningstar Rating™

Senza rating

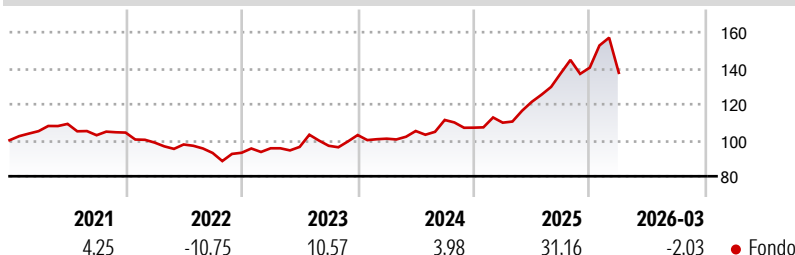
Obiettivo d'Investimento Dichiarato

Il fondo mira a generare una crescita del capitale. Almeno due terzi del fondo (liquidità esclusa) saranno investiti in obbligazioni convertibili emesse da società asiatiche, Giappone escluso. Il fondo fornisce agli investitori un'esposizione diversificata all'Asia. Le obbligazioni convertibili sono obbligazioni societarie che possono essere convertite in azioni ad un determinato prezzo. Gli investitori possono dunque beneficiare di un'esposizione ai mercati azionari asiatici (Giappone escluso) pur mantenendo i benefici tipici di un investimento obbligazionario, quale per esempio una volatilità ridotta. Il fondo mira a massimizzare questa opportunità, tramite accurate considerazioni economiche ed un'attenta valutazione delle...

Misure di Rischio

3Y Alpha	-	3Y Sharpe Ratio	0,73
3Y Beta	-	3Y Std Dev	13,98
3Y R-Squared	-	3Y Risk	-
3Y Info Ratio	-	5Y Risk	-
3Y Tracking Error	-	10Y Risk	-

Rendimenti



Rend. Cumulati %

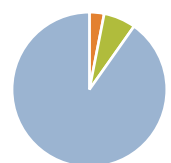
Periodo	Fondo
3-Mesi	0,53
6-Mesi	9,37
1-Anno	38,42
3-Anni Ann.ti	15,45
5-Anni Ann.ti	7,05
10-Anni Ann.ti	6,14

Rendimenti aggiornati al 14/04/2026

Rendimenti

Periodo	Q1	Q2	Q3	Q4
2026	-2,03	-	-	-
2025	2,59	10,55	13,08	2,27
2024	-1,97	4,23	5,84	-3,85
2023	2,67	0,79	0,65	6,16
2022	-5,33	-1,07	-4,82	0,12

Portafoglio 31/03/2026



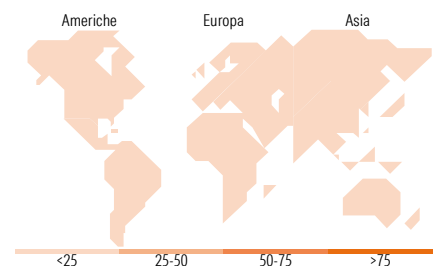
Asset Allocation %	Netta
● Azioni	0,00
● Obbligazioni	3,08
● Liquidità	6,71
● Altro	90,21

Fixed Income Style

Box™

Qualità Credito		Sensibilità ai Tassi
Alto	Med	
		Basso
		Med
		Alta

Indicatore	Fondo
Duration Effettiva	1,26
Maturity effettiva	4,15
Qualità Credito Media	



Titoli principali

Nome	Settore	%
KCC Corporation 1.75%	-	4,22
Alibaba Group Holding Ltd. 0%	-	4,20
SK Hynix Inc. 1.75%	-	4,05
Wiwynn Corp. 0%	-	3,72
Morgan Stanley Finance LLC. 0%	-	3,47
LG Chem Ltd 1.75%	-	3,42
Goldman Sachs Finance Corp...	-	3,35
Baidu Inc. 0%	-	3,11
Wiwynn Corp. 0%	-	2,86
China Pacific Insurance...	-	2,67
% Primi 10 Titoli sul Patrimonio		35,06
Numero Complessivo di Titoli Azionari		0
Numero Complessivo di Titoli Obbligazionari		2

Fixed Income Sector Weightings %

Settore	Fondo
🏛️ Governativo	0,00
⚙️ Societario	93,29
🏠 Cartolarizzazioni	0,00
🏢 Enti Locali	0,00
📄 Liquidità ed equivalenti	6,71
📑 Derivati	0,00

Coupon Range %

Intervallo	Fondo
0 coupon	64,46
Da 0 a 4 cedole	35,54
Da 4 a 6 cedole	0,00
Da 6 a 8 cedole	0,00
Da 8 a 10 cedole	0,00
Da 10 a 12 cedole	0,00
Oltre 12 cedole	0,00

Ripartizione Geografica %

Regione	Fondo
America	0,00
Stati Uniti	-
Canada	-
America Latina e Centrale	-
Europa	0,00
Regno Unito	-
Europa Occidentale - Euro	-
Europa Occidentale - Non Euro	-
Europa dell'Est	-
Africa	-
Medio Oriente	-
Asia	0,00
Giappone	-
Australasia	-
Asia - Paesi Sviluppati	-
Asia - Emergente	-

Anagrafica

Società di Gestione	Schroder Investment Management (Europe) S.A.	Patrimonio Classe (Mln)	4,72 USD	Investimento Min. Ingresso	1.000 EUR
Telefono	+352 341 342 202	Domicilio	LUSSEMBURGO	Investimento Min. Successivo	1.000 EUR
Web	www.schroders.com	Valuta del Fondo	CHF	T.E.R.	-
Data di Partenza	07/01/2010	UCITS	Si	Spese correnti	1,01%
Nome del Gestore	-	Inc/Acc	Acc	Commissione di incentivo	0,00%
Data Inizio Gestione	03/03/2025	ISIN	LU0473185485		
NAV (14/04/2026)	CHF 185,38				

Schroder International Selection Fund Asian Convertible Bond C Accumulation CHF

Patrimonio Netto (Mln)

126,49 USD

Hedged
