

Templeton Emerging Markets Bond Fund A(acc)USD

Categoria Morningstar™

Obbligazionari Paesi Emergenti Valuta
Locale

Benchmark Morningstar

Morningstar Emerging Markets
Government Bond Local Currency GR USD
Usato nel Report

Benchmark Dichiarato

JPM EMBI Global TR USD

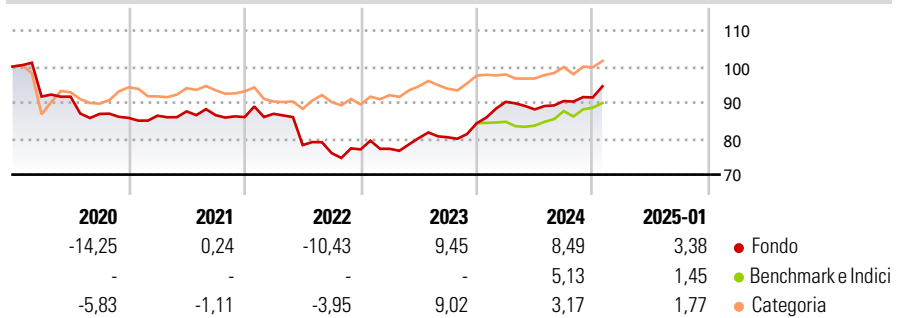
Morningstar Rating™

★★

Obiettivo d'Investimento Dichiarato

Il Comparto investirà principalmente in titoli di debito e obbligazione a tasso fisso e variabile emessi da società di capitali, enti statali o pubblici di paesi in via di sviluppo o emergenti. Inoltre, il Comparto può acquistare azioni privilegiate, azioni ordinarie e altri titoli collegati alle azioni, warrants e obbligazioni convertibili in azioni ordinarie.

Rendimenti



Misure di Rischio


3Y Alpha	0,15	3Y Sharpe Ratio	0,01
3Y Beta	1,12	3Y Std Dev	8,49
3Y R-Squared	76,97	3Y Risk	Alto
3Y Info Ratio	-0,10	5Y Risk	-Med
3Y Tracking Error	6,34	10Y Risk	-Med

Basati su Morningstar Emerging Markets Government Bond Local Currency GR USD (dove applicabile)

Rend. Cumulati %	Fondo	Bmk	Cat	Rendimenti Trimestrali %	Q1	Q2	Q3	Q4
3-Mesi	4,43	4,50	3,85	2025	-	-	-	-
6-Mesi	8,90	7,69	6,43	2025	-	-	-	-
1-Anno	9,83	7,07	5,59	2024	7,04	-2,33	2,64	1,10
3-Anni Ann.ti	3,14	3,51	3,91	2023	0,23	3,84	0,30	4,86
5-Anni Ann.ti	-1,21	0,63	0,58	2022	1,07	-10,00	-2,86	1,35
10-Anni Ann.ti	0,54	2,19	1,54	2021	0,72	1,38	-1,21	-0,63

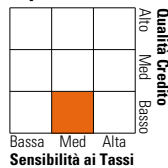
Rendimenti aggiornati al 07/02/2025

Portafoglio 31/12/2024



Fixed Income

Style Box™



Duration Effettiva	4,81
Maturità effettiva	7,30
Qualità Credito Media	BB

Credit Quality %

Fond	Credit Quality %	Fond	
AAA	12,31	BBB	29,08
AA	0,00	BB	10,59
A	8,86	B	23,26
		Below B	16,31
		Not Rated	-0,42

Titoli principali

Nome	Settore	%
Uruguay (Republic Of) 3.875%	—	6,41
Ecuador (Republic Of) 5.5%	—	6,02
Egypt (Arab Republic of) 0%	—	5,47
Malaysia (Government Of)...	—	4,87
Kenya (Republic of) 9.75%	—	4,18
Egypt (Arab Republic of) 0%	—	4,04
Asian Development Bank 10.1%	—	3,39
Dominican Republic 5.875%	—	3,27
International Bank for...	—	3,25
Uruguay (Republic Of) 4.375%	—	2,77
% Primi 10 Titoli sul Patrimonio		43,69
Numero Complessivo di Titoli Azionari		0
Numero Complessivo di Titoli Obbligazionari		87

Fixed Income Sector Weightings %

Fondo	Fondo
Governativo	92,37
Societario	0,01
Cartolarizzazioni	0,00
Enti Locali	0,00
Liquidità ed equivalenti	-88,61
Derivati	96,23

Coupon Range %

Fondo	Fondo
0 coupon	0,01
Da 0 a 4 cedole	20,42
Da 4 a 6 cedole	21,77
Da 6 a 8 cedole	23,49
Da 8 a 10 cedole	16,84
Da 10 a 12 cedole	6,44
Oltre 12 cedole	11,03

Scadenze %

Fondo	Fondo
da 1 a 3	16,06
da 3 a 5	12,72
da 5 a 7	22,12
da 7 a 10	8,06
da 10 a 15	18,64
da 15 a 20	13,82
da 20 a 30	1,98
oltre 30	4,15

Anagrafica

Società di Gestione	Franklin Templeton International Services S.à r.l.	Patrimonio Classe (Mln)	53,91 USD	Investimento Min. Ingresso	1.000 USD
Telefono	+352 46 66 67 212	Domicilio	LUSSEMBURGO	Investimento Min. Successivo	1.000 USD
Web	www.franklintempleton.lu	Valuta del Fondo	USD	T.E.R.	1,84%
Data di Partenza	29/01/2010	UCITS	Si	Spese correnti	1,89%
Nome del Gestore	Michael Hasenstab	Inc/Acc	Acc	Commissione di incentivo	-
Data Inizio Gestione	01/06/2002	ISIN	LU0478345209		
NAV (07/02/2025)	USD 11,86				
Patrimonio Netto (Mln)	1.755,40 USD				

(31/12/2024)