

# Templeton Global Total Return Fund A(acc)HKD

## Categoria Morningstar™

Obbligazionari Flessibili Globali

## Benchmark Morningstar

Morningstar Global Core Bond GR USD  
Usato nel Report

## Benchmark Dichiarato

Bloomberg Multiverse TR USD

## Morningstar Rating™

★★

### Obiettivo d'Investimento Dichiarato

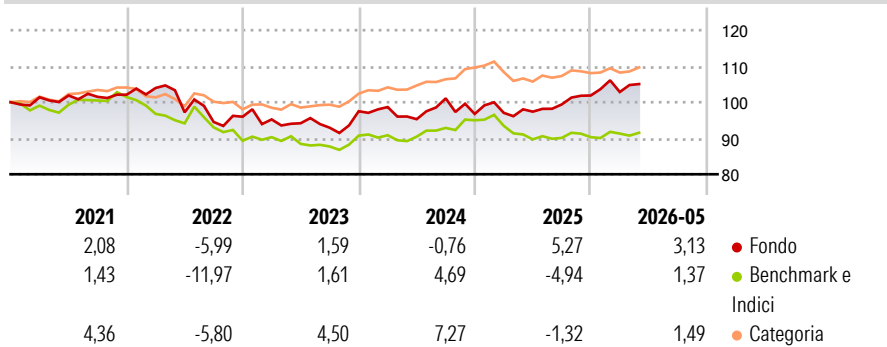
Conseguire il massimo rendimento totale dell'investimento, tramite una gestione prudente dell'investimento, grazie a una combinazione di reddito da interessi, rivalutazione del capitale e guadagni di valuta. Strategia di investimento: In presenza di condizioni di mercato normali, il Comparto investirà in un portafoglio di titoli e obbligazioni di debito a tasso fisso o variabile (comprese obbligazioni convertibili) di governi, enti parastatali o società emittenti di tutto il mondo.

### Misure di Rischio

3Y Alpha	4,16	3Y Sharpe Ratio	0,16
3Y Beta	1,44	3Y Std Dev	6,58
3Y R-Squared	82,51	3Y Risk	Alto
3Y Info Ratio	0,67	5Y Risk	Alto
3Y Tracking Error	5,22	10Y Risk	Alto

Basati su Morningstar Global Core Bond GR USD (dove applicabile)

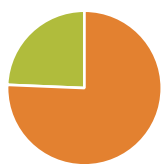
### Rendimenti



Rend. Cumulati %	Fondo	Bmk	Cat	Rendimenti Trimestrali %	Q1	Q2	Q3	Q4
3-Mesi	4,90	2,54	3,08	2026	0,96	-	-	-
6-Mesi	5,91	3,38	3,99	2025	0,30	0,34	2,06	2,49
1-Anno	11,06	3,77	6,15	2024	1,19	-3,42	6,07	-4,27
3-Anni Ann.ti	4,47	1,59	4,28	2023	-0,78	-1,11	-1,31	4,92
5-Anni Ann.ti	1,18	-1,09	2,11	2022	1,83	-6,50	-2,75	1,54
10-Anni Ann.ti	0,43	-0,21	2,29					

Rendimenti aggiornati al 26/06/2026

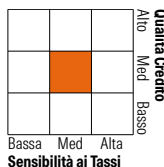
### Portafoglio 31/05/2026



Asset Allocation %	Netta
● Azioni	0,00
● Obbligazioni	75,66
● Liquidità	24,34
● Altro	0,00

### Fixed Income Style

#### Box™



Duration Effettiva	Fondo	4,01
Maturity effettiva		5,65
Qualità Credito Media		BB

### Credit Quality %

Credit Quality %	Fond	Credit Quality %	Fond
AAA	5,42	BBB	30,39
AA	4,20	BB	28,34
A	19,01	B	11,86
		Below B	0,00
		Not Rated	0,78

### Titoli principali

Nome	Settore	%
Federal Home Loan Banks 0%	—	14,60
Malaysia (Government Of)...	—	7,52
India (Republic of) 7.18%	—	4,05
Secretaria Do Tesouro...	—	3,75
United States Treasury Bills...	—	3,47
Ecuador (Republic Of) 6.9%	—	3,47
South Africa (Republic of) 9%	—	3,40
Secretaria Do Tesouro...	—	2,99
Mexico (United Mexican...	—	2,96
India (Republic of) 6.79%	—	2,94
% Primi 10 Titoli sul Patrimonio		49,16
Numero Complessivo di Titoli Azionari		1
Numero Complessivo di Titoli Obbligazionari		61

### Fixed Income Sector Weightings %

Fixed Income Sector Weightings %	Fondo
🏛️ Governativo	81,99
🏠 Societario	0,00
🏢 Cartolarizzazioni	0,00
🏡 Enti Locali	0,00
🏦 Liquidità ed equivalenti	18,82
📄 Derivati	-0,81
Coupon Range %	Fondo
0 coupon	1,23
Da 0 a 4 cedole	21,09
Da 4 a 6 cedole	5,68
Da 6 a 8 cedole	26,52
Da 8 a 10 cedole	36,77
Da 10 a 12 cedole	0,87
Oltre 12 cedole	7,83

### Scadenze %

Scadenze %	Fondo
da 1 a 3	20,99
da 3 a 5	14,92
da 5 a 7	18,27
da 7 a 10	25,25
da 10 a 15	7,50
da 15 a 20	5,08
da 20 a 30	1,34
oltre 30	3,03

### Anagrafica

Società di Gestione	Franklin Templeton International Services S.à r.l.	Patrimonio Classe (Mln)	12,52 HKD	Investimento Min. Ingresso	1.000 HKD
Telefono	+352 46 66 67 212	(26/06/2026)		Investimento Min. Successivo	1.000 HKD
Web	www.franklintempleton.lu	Domicilio	LUSSEMBURGO	T.E.R.	1,38%
Data di Partenza	29/01/2010	Valuta del Fondo	HKD	Spese correnti	1,38%
Nome del Gestore	Michael Hasenstab	UCITS	Si	Commissione di incentivo	-
Data Inizio Gestione	29/08/2003	Inc/Acc	Acc		
NAV (26/06/2026)	HKD 13,67	ISIN	LU0476943963		
Patrimonio Netto (Mln)	1.580,25 USD				

(31/05/2026)

See disclosures for more details

© 2026 Morningstar Italia. Tutti i diritti sono riservati. Le informazioni qui contenute: (1) sono proprietà di Morningstar, (2) non possono essere copiate, (3) non costituiscono consiglio di investimento; (4) sono fornite con scopi informativi; (5) sono ritenute attendibili da Morningstar che, pertanto, ne garantisce il maggior grado di accuratezza e completezza possibile, fatto salvo il caso in cui queste Le siano state fornite in modo errato e/o non completo dalle relative società prodotte; (6) sono estratte dai dati del fondo disponibili e riferiti a date temporali diverse. Morningstar non è responsabile per qualunque danno o perdita derivante da qualunque uso delle informazioni e chi visiona tali informazioni sarà responsabile dell'uso che andrà a farne. Non vi è naturalmente garanzia alcuna che i risultati del passato trovino un riscontro nel futuro.