

# iShares Europe ex-UK Index Fund (IE) Flexible Dist EUR

## Categoria Morningstar™

Azionari Europa ex UK Large Cap

## Benchmark Morningstar

Morningstar Developed Europe ex-UK

Target Market Exposure NR EUR

Usato nel Report

## Benchmark Dichiarato

MSCI Europe Ex UK NR EUR

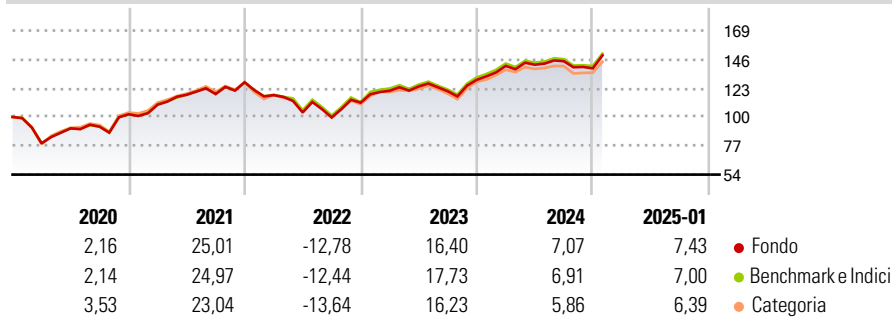
## Morningstar Rating™

★★★

### Obiettivo d'Investimento Dichiarato

Il Fondo mira a conseguire un rendimento sull'investimento mediante una combinazione di crescita del capitale e reddito sulle attività del Fondo, che rifletta il rendimento dei mercati azionari in Europa, escluso il Regno Unito.

### Rendimenti



### Misure di Rischio

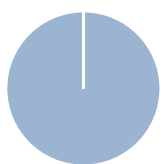
3Y Alpha	-0,23	3Y Sharpe Ratio	0,40
3Y Beta	0,98	3Y Std Dev	14,00
3Y R-Squared	98,85	3Y Risk	-Med
3Y Info Ratio	-0,22	5Y Risk	-Med
3Y Tracking Error	1,52	10Y Risk	-Med

Basati su Morningstar Developed Europe ex-UK Target Market Exposure NR EUR (dove applicabile)

Rend. Cumulati %	Fondo	Bmk	Cat	Rendimenti Trimestrali %	Q1	Q2	Q3	Q4
3-Mesi	6,93	8,01	6,46	2025	-	-	-	-
6-Mesi	9,95	9,33	9,47	2025	-	-	-	-
1-Anno	13,44	13,23	12,00	2024	8,58	0,67	2,01	-3,97
3-Anni Ann.ti	7,66	7,62	7,05	2023	8,59	2,79	-3,05	7,57
5-Anni Ann.ti	7,85	8,10	7,64	2022	-8,06	-11,75	-3,85	11,80
10-Anni Ann.ti	7,36	7,10	7,07	2021	7,52	7,19	0,47	7,97

Rendimenti aggiornati al 07/02/2025

### Portafoglio 31/12/2024



Asset Allocation %	Netta
Azioni	0,00
Obbligazioni	0,00
Liquidità	0,00
Altro	100,00

### Style Box

#### Azionaria

Capitalizz.	Large	Mid	Small
Value			
Blend			
Growth			

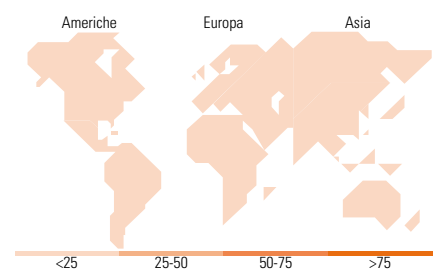
Stile

### Mkt Cap %

Capitalizzazione media di mercato  
Ave Mkt Cap EUR

### Fondo

Fondo



### Titoli principali

Nome	Settore	%
Bzieurttl Common Pool	-	100,00
% Primi 10 Titoli sul Patrimonio		100,00
Numero Complessivo di Titoli Azionari		0
Numero Complessivo di Titoli Obbligazionari		0

### Distribuzione Settoriale %

Distribuzione Settoriale %	Fondo
<b>Ciclico</b>	<b>0,00</b>
Materie Prime	-
Beni di Consumo Ciclici	-
Finanza	-
Immobiliare	-
<b>Sensibile</b>	<b>0,00</b>
Telecomunicazioni	-
Energia	-
Beni Industriali	-
Tecnologia	-
<b>Difensivo</b>	<b>0,00</b>
Beni Difensivi	-
Salute	-
Servizi di Pubblica Utilità	-

### Ripartizione Geografica %

Ripartizione Geografica %	Fondo
<b>America</b>	<b>0,00</b>
Stati Uniti	-
Canada	-
America Latina e Centrale	-
<b>Europa</b>	<b>0,00</b>
Regno Unito	-
Europa Occidentale - Euro	-
Europa Occidentale - Non Euro	-
Europa dell'Est	-
Africa	-
Medio Oriente	-
<b>Asia</b>	<b>0,00</b>
Giappone	-
Australasia	-
Asia - Paesi Sviluppatti	-
Asia - Emergente	-

### Anagrafica

Società di Gestione	BlackRock Asset Management Ireland Ltd	Patrimonio Classe (Mln)	70,16 EUR	Investimento Min. Ingresso	1.000.000 EUR
Telefono	-	(07/02/2025)		Investimento Min. Successivo	10.000 EUR
Web	www.blackrock.com	Domicilio	IRLANDA	T.E.R.	-
Data di Partenza	21/12/2005	Valuta del Fondo	EUR	Spese correnti	0,02%
Nome del Gestore	-	UCITS	Si	Commissione di incentivo	-
Data Inizio Gestione	01/05/2006	Inc/Acc	Inc		
NAV (07/02/2025)	EUR 24,35	ISIN	IE00B0407Y83		
Patrimonio Netto (Mln)	2.551,89 EUR				

(31/12/2024)