

# iShares North America Index Fund (IE) Flexible Dist EUR

## Categoria Morningstar™

Azionari USA Large Cap Blend

## Benchmark Morningstar

Morningstar US Large-Mid Cap NR USD  
Usato nel Report

## Benchmark Dichiarato

MSCI North America NR USD

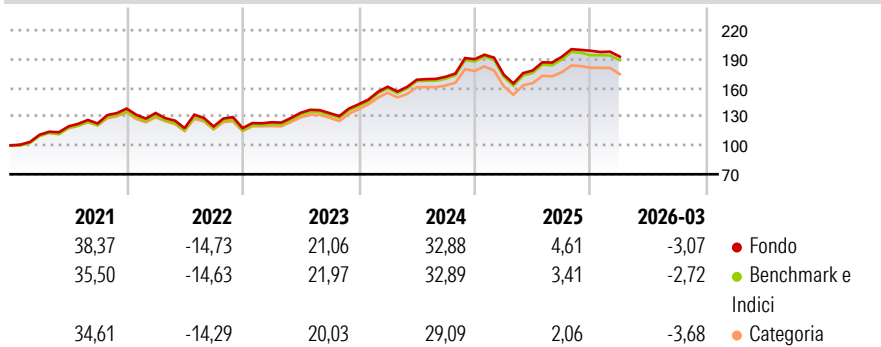
## Morningstar Rating™

★★★★

### Obiettivo d'Investimento Dichiarato

Il Fondo mira a conseguire un rendimento sull'investimento mediante una combinazione di crescita del capitale e reddito sulle attività del Fondo, che rifletta il rendimento dei mercati azionari degli Stati Uniti e del Canada.

### Rendimenti



### Misure di Rischio

3Y Alpha	0,25	3Y Sharpe Ratio	1,02
3Y Beta	0,99	3Y Std Dev	12,36
3Y R-Squared	99,60	3Y Risk	-Med
3Y Info Ratio	0,18	5Y Risk	Med
3Y Tracking Error	0,78	10Y Risk	Med

Basati su Morningstar US Large-Mid Cap NR USD (dove applicabile)

### Rend. Cumulati %

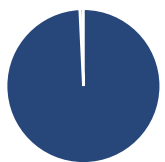
Periodo	Fondo	Bmk	Cat
3-Mesi	3,44	4,27	2,97
6-Mesi	5,16	4,93	4,21
1-Anno	29,57	27,90	25,92
3-Anni Ann.ti	18,57	19,07	16,73
5-Anni Ann.ti	12,54	12,56	11,39
10-Anni Ann.ti	13,75	13,89	12,60

Rendimenti aggiornati al 23/04/2026

### Rendimenti

Periodo	Q1	Q2	Q3	Q4
2026	-3,07	-	-	-
2025	-8,48	2,50	7,99	3,26
2024	12,81	4,49	1,86	10,67
2023	5,20	7,94	-0,26	6,90
2022	-3,33	-11,73	1,42	-1,46

### Portafoglio 28/02/2026



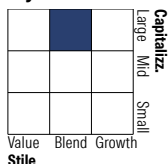
#### Asset Allocation %

Azioni	99,24
Obbligazioni	0,00
Liquidità	0,76
Altro	0,00

#### Netta

Netta	99,24
Obbligazioni	0,00
Liquidità	0,76
Altro	0,00

#### Style Box Azionaria

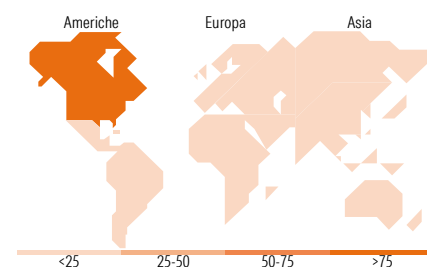


#### Mkt Cap %

Giant	45,56
Large	34,58
Medium	19,43
Small	0,43
Micro	0,00

#### Capitalizzazione media di mercato

Ave Mkt Cap USD	364.633,00
-----------------	------------



### Titoli principali

Nome	Settore	%
NVIDIA Corp	ICT	6,80
Apple Inc	ICT	6,15
Microsoft Corp	ICT	4,38
Amazon.com Inc	ICT	3,20
Alphabet Inc Class A	ICT	2,87
Alphabet Inc Class C	ICT	2,40
Broadcom Inc	ICT	2,28
Meta Platforms Inc Class A	ICT	2,23
Tesla Inc	ICT	1,80
Eli Lilly and Co	Farmaceutici	1,34
% Primi 10 Titoli sul Patrimonio		33,44
Numero Complessivo di Titoli Azionari		619
Numero Complessivo di Titoli Obbligazionari		0

### Distribuzione Settoriale %

Settore	Fondo
<b>Ciclico</b>	<b>27,65</b>
Materie Prime	2,78
Beni di Consumo Ciclici	9,83
Finanza	13,15
Immobiliare	1,89
<b>Sensibile</b>	<b>55,29</b>
Telecomunicazioni	10,32
Energia	4,18
Beni Industriali	9,03
Tecnologia	31,76
<b>Difensivo</b>	<b>17,06</b>
Beni Difensivi	5,22
Salute	9,43
Servizi di Pubblica Utilità	2,42

### Ripartizione Geografica %

Regione	Fondo
<b>America</b>	<b>99,38</b>
Stati Uniti	94,42
Canada	4,80
America Latina e Centrale	0,16
<b>Europa</b>	<b>0,49</b>
Regno Unito	0,04
Europa Occidentale - Euro	0,13
Europa Occidentale - Non Euro	0,32
Europa dell'Est	0,00
Africa	0,00
Medio Oriente	0,00
<b>Asia</b>	<b>0,13</b>
Giappone	0,00
Australasia	0,02
Asia - Paesi Sviluppati	0,00
Asia - Emergente	0,11

### Anagrafica

Società di Gestione	BlackRock Asset Management Ireland Ltd	Patrimonio Classe (Mln)	112,86 EUR	Investimento Min. Ingresso	1 EUR
Telefono	-	(23/04/2026)		Investimento Min. Successivo	10.000 EUR
Web	www.blackrock.com	Domicilio	IRLANDA	T.E.R.	0,01%
Data di Partenza	18/06/2008	Valuta del Fondo	EUR	Spese correnti	0,01%
Nome del Gestore	-	UCITS	Si	Commissione di incentivo	-
Data Inizio Gestione	01/05/2006	Inc/Acc	Inc		
NAV (23/04/2026)	EUR 64,63	ISIN	IE00B39J2W40		
Patrimonio Netto (Mln)	3.081,37 USD				

(28/02/2026)