

# iShares UK Index Fund (IE) Flexible Dist EUR

## Categoria Morningstar™

Azionari UK Large Blend

## Benchmark Morningstar

Morningstar UK All Cap Target Market

Exposure NR GBP

Usato nel Report

## Benchmark Dichiarato

MSCI United Kingdom NR LCL

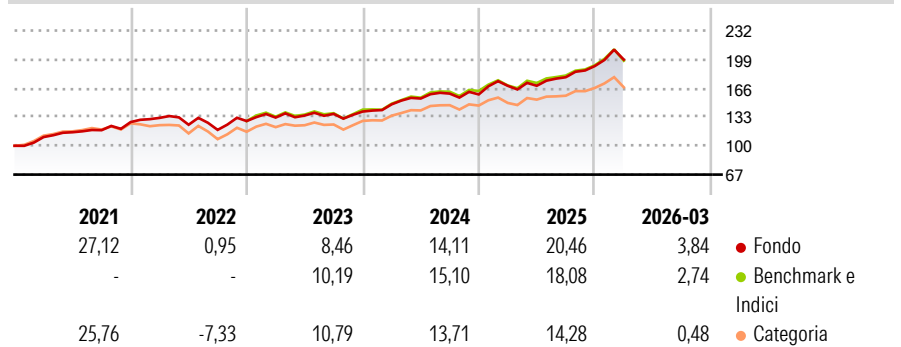
## Morningstar Rating™

★★★★★

### Obiettivo d'Investimento Dichiarato

Il Fondo mira a conseguire un rendimento sull'investimento mediante una combinazione di crescita del capitale e reddito sulle attività del Fondo, che rifletta il rendimento dei mercati azionari del Regno Unito.

### Rendimenti



### Misure di Rischio

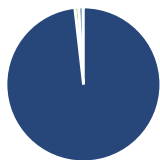
3Y Alpha	0,56	3Y Sharpe Ratio	1,10
3Y Beta	0,99	3Y Std Dev	10,15
3Y R-Squared	96,76	3Y Risk	+Med
3Y Info Ratio	0,28	5Y Risk	-Med
3Y Tracking Error	1,88	10Y Risk	-Med

Basati su Morningstar UK All Cap Target Market Exposure NR GBP (dove applicabile)

Rend. Cumulati %	Fondo	Bmk	Cat	Rendimenti Trimestrali %	Q1	Q2	Q3	Q4
3-Mesi	1,90	0,95	0,09	2026	3,84	-	-	-
6-Mesi	8,66	7,64	5,13	2025	6,21	0,04	5,77	7,18
1-Anno	22,55	21,35	17,62	2024	5,97	4,50	3,65	-0,58
3-Anni Ann.ti	13,61	13,22	11,32	2023	3,11	1,75	1,43	1,92
5-Anni Ann.ti	12,41	10,86	8,81	2022	3,80	-5,95	-4,74	8,56
10-Anni Ann.ti	7,88	7,49	6,55					

Rendimenti aggiornati al 29/04/2026

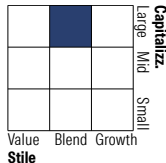
### Portafoglio 31/03/2026



#### Asset Allocation %

Azioni	98,19
Obbligazioni	0,00
Liquidità	0,77
Altro	1,04

#### Style Box Azionaria

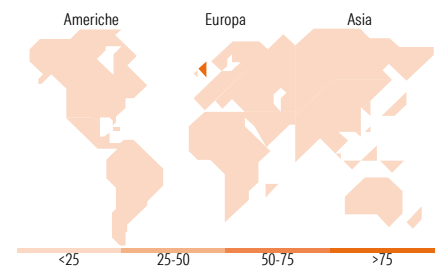


#### Mkt Cap %

Giant	59,91
Large	30,90
Medium	9,18
Small	0,00
Micro	0,00

#### Capitalizzazione media di mercato

Ave Mkt Cap GBP	65.626,57
-----------------	-----------



### Titoli principali

Nome	Settore	%
AstraZeneca PLC	+	9,75
HSBC Holdings PLC	+	8,98
Shell PLC	+	8,74
BP PLC	+	4,09
British American Tobacco PLC	+	4,08
Rolls-Royce Holdings PLC	+	4,07
Unilever PLC	+	3,92
GSK PLC	+	3,60
Rio Tinto PLC Ordinary Shares	+	3,36
BAE Systems PLC	+	2,83
% Primi 10 Titoli sul Patrimonio		53,40
Numero Complessivo di Titoli Azionari		70
Numero Complessivo di Titoli Obbligazionari		0

### Distribuzione Settoriale %

	Fondo
<b>Ciclico</b>	<b>35,55</b>
Materie Prime	8,69
Beni di Consumo Ciclici	3,87
Finanza	22,45
Immobiliare	0,53
<b>Sensibile</b>	<b>29,21</b>
Telecomunicazioni	2,46
Energia	13,06
Beni Industriali	13,08
Tecnologia	0,61
<b>Difensivo</b>	<b>35,24</b>
Beni Difensivi	14,49
Salute	15,47
Servizi di Pubblica Utilità	5,28

### Ripartizione Geografica %

	Fondo
<b>America</b>	<b>0,32</b>
Stati Uniti	0,00
Canada	0,00
America Latina e Centrale	0,32
<b>Europa</b>	<b>98,53</b>
Regno Unito	95,67
Europa Occidentale - Euro	0,00
Europa Occidentale - Non Euro	2,86
Europa dell'Est	0,00
Africa	0,00
Medio Oriente	0,00
<b>Asia</b>	<b>1,15</b>
Giappone	0,00
Australasia	0,00
Asia - Paesi Sviluppati	1,15
Asia - Emergente	0,00

### Anagrafica

Società di Gestione	BlackRock Asset Management Ireland Ltd	Patrimonio Classe (Mln)	13,02 EUR	Investimento Min. Ingresso	1 EUR
Telefono	-	Domicilio	IRLANDA	Investimento Min. Successivo	10.000 EUR
Web	www.blackrock.com	Valuta del Fondo	EUR	T.E.R.	0,02%
Data di Partenza	22/05/2009	UCITS	Si	Spese correnti	0,02%
Nome del Gestore	-	Inc/Acc	Inc	Commissione di incentivo	-
Data Inizio Gestione	01/05/2006	ISIN	IE00B39J2Y63		
NAV (29/04/2026)	EUR 23,48				

# iShares UK Index Fund (IE) Flexible Dist EUR

Patrimonio Netto (Mln) 760,06 GBP

(31/03/2026)