

iShares UK Index Fund (IE) Flexible Dist GBP

Categoria Morningstar™

Azionari UK Large Blend

Benchmark Morningstar

Morningstar UK All Cap Target Market

Exposure NR GBP

Usato nel Report

Benchmark Dichiarato

MSCI United Kingdom NR LCL

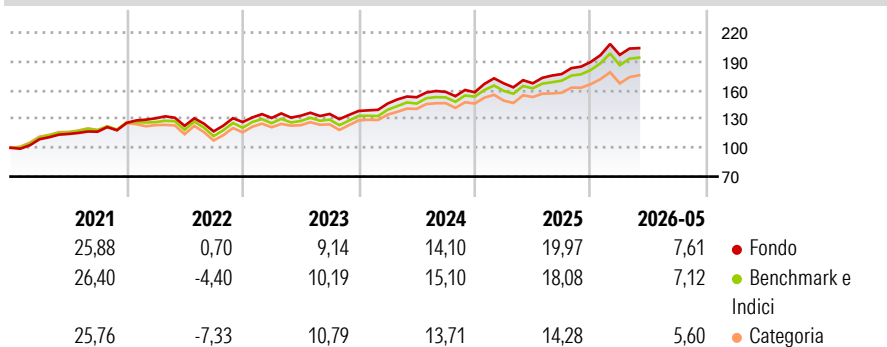
Morningstar Rating™

★★★★★

Obiettivo d'Investimento Dichiarato

Il Fondo mira a conseguire un rendimento sull'investimento mediante una combinazione di crescita del capitale e reddito sulle attività del Fondo, che rifletta il rendimento dei mercati azionari del Regno Unito.

Rendimenti



Misure di Rischio

3Y Alpha	0,59	3Y Sharpe Ratio	1,26
3Y Beta	0,98	3Y Std Dev	9,74
3Y R-Squared	97,09	3Y Risk	Med
3Y Info Ratio	0,26	5Y Risk	-Med
3Y Tracking Error	1,65	10Y Risk	-

Basati su Morningstar UK All Cap Target Market Exposure NR GBP (dove applicabile)

Rend. Cumulati %

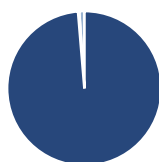
	Fondo	Bmk	Cat
3-Mesi	6,53	6,72	6,70
6-Mesi	9,35	8,21	5,99
1-Anno	22,19	20,43	15,17
3-Anni Ann.ti	15,65	15,37	12,69
5-Anni Ann.ti	12,15	10,76	8,50
10-Anni Ann.ti	-	7,33	6,31

Rendimenti aggiornati al 22/06/2026

Rendimenti

	Q1	Q2	Q3	Q4
Trimestrali %				
2026	3,89	-	-	-
2025	5,84	0,04	5,77	7,13
2024	5,59	4,50	3,65	-0,23
2023	3,38	1,75	1,43	2,29
2022	3,81	-5,95	-4,75	8,28

Portafoglio 30/04/2026



Asset Allocation %

Azioni	98,68
Obbligazioni	0,00
Liquidità	0,24
Altro	1,08

Style Box Azionaria

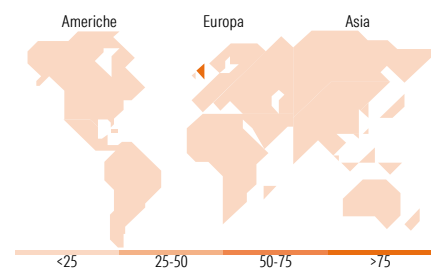


Mkt Cap %

Giant	57,18
Large	33,99
Medium	8,84
Small	0,00
Micro	0,00

Capitalizzazione media di mercato

Ave Mkt Cap GBP	64.153,14
-----------------	-----------



Titoli principali

Nome	Settore	%
HSBC Holdings PLC	🏦	9,79
AstraZeneca PLC	🏥	9,14
Shell PLC	🛢️	8,01
Rolls-Royce Holdings PLC	⚙️	4,20
British American Tobacco PLC	🚬	3,98
Unilever PLC	🍳	3,96
BP PLC	🛢️	3,88
Rio Tinto PLC Ordinary Shares	🏠	3,51
GSK PLC	🏥	3,32
National Grid PLC	⚡	2,76
% Primi 10 Titoli sul Patrimonio		52,55
Numero Complessivo di Titoli Azionari		70
Numero Complessivo di Titoli Obbligazionari		0

Distribuzione Settoriale %

	Fondo
Ciclico	37,46
Materie Prime	8,96
Beni di Consumo Ciclici	3,83
Finanza	24,10
Immobiliare	0,56
Sensibile	28,64
Telecomunicazioni	2,52
Energia	12,05
Beni Industriali	13,41
Tecnologia	0,66
Difensivo	33,90
Beni Difensivi	14,19
Salute	14,32
Servizi di Pubblica Utilità	5,39

Ripartizione Geografica %

	Fondo
America	0,30
Stati Uniti	0,00
Canada	0,00
America Latina e Centrale	0,30
Europa	98,50
Regno Unito	95,67
Europa Occidentale - Euro	0,00
Europa Occidentale - Non Euro	2,83
Europa dell'Est	0,00
Africa	0,00
Medio Oriente	0,00
Asia	1,20
Giappone	0,00
Australasia	0,00
Asia - Paesi Sviluppati	1,20
Asia - Emergente	0,00

Anagrafica

Società di Gestione	BlackRock Asset Management Ireland Ltd	Patrimonio Classe (Mln)	15,31 GBP	Investimento Min. Ingresso	1.000.000 GBP
Telefono	-	Domicilio	IRLANDA	Investimento Min. Successivo	10.000 GBP
Web	www.blackrock.com	Valuta del Fondo	GBP	T.E.R.	0,02%
Data di Partenza	01/08/2007	UCITS	Si	Spese correnti	0,02%
Nome del Gestore	-	Inc/Acc	Inc	Commissione di incentivo	-
Data Inizio Gestione	01/05/2006	ISIN	IE00B2368V55		
NAV (22/06/2026)	GBP 16,30				

See disclosures for more details

© 2026 Morningstar Italia. Tutti i diritti sono riservati. Le informazioni qui contenute: (1) sono proprietà di Morningstar, (2) non possono essere copiate, (3) non costituiscono consiglio di investimento; (4) sono fornite con scopi informativi; (5) sono ritenute attendibili da Morningstar che, pertanto, ne garantisce il maggior grado di accuratezza e completezza possibile, fatto salvo il caso in cui queste Le siano state fornite in modo errato e/o non completo dalle relative società prodotte; (6) sono estratte dai dati del fondo disponibili e riferiti a date temporali diverse. Morningstar non è responsabile per qualunque danno o perdita derivante da qualunque uso delle informazioni e chi visiona tali informazioni sarà responsabile dell'uso che andrà a farne. Non vi è naturalmente garanzia alcuna che i risultati del passato trovino un riscontro nel futuro.

iShares UK Index Fund (IE) Flexible Dist GBP

Patrimonio Netto (Mln) 775,79 GBP

(30/04/2026)