

Man Funds plc - Man Japan CoreAlpha Equity D H USD

Categoria Morningstar™

Azionari Altri Settori

Benchmark Morningstar

Not Categorized
Usato nel Report

Benchmark Dichiarato

TOPIX TR JPY

Morningstar Rating™

Senza rating

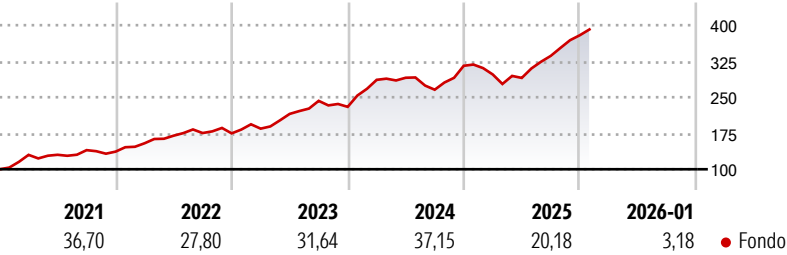
Obiettivo d'Investimento Dichiarato

Il Fondo persegue guadagni a lungo termine investendo principalmente in azioni quotate o negoziate (o relativi strumenti) di emittenti aventi sede, o i cui ricavi sono generati, in Giappone. Può anche investire in altre classi di attività, inclusi titoli obbligazionari, monete, depositi e altri fondi nonché in altre regioni. Grazie a un processo di selezione accurato il Fondo detiene un numero relativamente limitato di investimenti. Il reddito eventualmente generato dagli investimenti verrà aggiunto al valore delle azioni degli investitori, i quali possono acquistare e vendere azioni ogni giorno di negoziazione del Fondo. Il Fondo userà strumenti finanziari derivati (strumenti i cui prezzi dipendono da una o più attività sottostanti,...

Misure di Rischio

3Y Alpha	-	3Y Sharpe Ratio	1,58
3Y Beta	-	3Y Std Dev	15,08
3Y R-Squared	-	3Y Risk	-
3Y Info Ratio	-	5Y Risk	-
3Y Tracking Error	-	10Y Risk	-

Rendimenti



Rend. Cumulati %

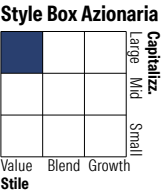
	Fondo
3-Mesi	21,22
6-Mesi	35,75
1-Anno	35,99
3-Anni Ann.ti	32,24
5-Anni Ann.ti	30,35
10-Anni Ann.ti	17,04

Rendimenti aggiornati al 10/02/2026

Rendimenti

	Q1	Q2	Q3	Q4
Trimestrali %				
2026	-	-	-	-
2025	-5,72	-2,43	15,82	12,80
2024	24,44	1,52	-8,56	18,73
2023	5,63	16,64	12,62	-5,12
2022	12,75	10,21	3,25	-0,38

Portafoglio 31/12/2025

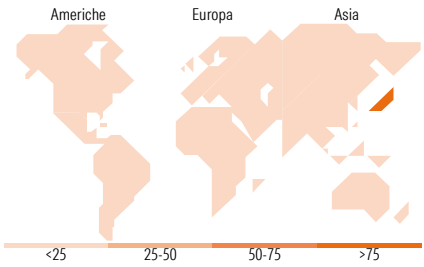


Mkt Cap %

	Fondo
Giant	32,26
Large	57,38
Medium	10,36
Small	0,00
Micro	0,00

Capitalizzazione media di mercato

	Fondo
Ave Mkt Cap JPY	4.868,89
	3,21



Titoli principali

Nome	Settore	%
Nomura Holdings Inc	🏢	4,56
Seven & i Holdings Co Ltd	🏪	4,44
Future on TOPIX	—	4,22
KDDI Corp	📶	4,18
Nissan Motor Co Ltd	🚗	4,03
Sumitomo Mitsui Trust Group...	🏢	3,93
NTT Inc	📶	3,33
Honda Motor Co Ltd	🚗	3,20
Mitsubishi Estate Co Ltd	🏠	3,06
Sumitomo Mitsui Financial...	🏢	2,98
% Primi 10 Titoli sul Patrimonio		37,94
Numero Complessivo di Titoli Azionari		54
Numero Complessivo di Titoli Obbligazionari		0

Distribuzione Settoriale %

	Fondo
Ciclico	56,62
Materie Prime	5,97
Beni di Consumo Ciclici	18,37
Finanza	26,99
Immobiliare	5,30
Sensibile	36,82
Telecomunicazioni	8,77
Energia	1,31
Beni Industriali	17,66
Tecnologia	9,09
Difensivo	6,55
Beni Difensivi	5,42
Salute	1,13
Servizi di Pubblica Utilità	-

Ripartizione Geografica %

	Fondo
America	0,00
Stati Uniti	0,00
Canada	0,00
America Latina e Centrale	0,00
Europa	0,00
Regno Unito	0,00
Europa Occidentale - Euro	0,00
Europa Occidentale - Non Euro	0,00
Europa dell'Est	0,00
Africa	0,00
Medio Oriente	0,00
Asia	100,00
Giappone	100,00
Australasia	0,00
Asia - Paesi Sviluppati	0,00
Asia - Emergente	0,00

Anagrafica

Società di Gestione	-	Patrimonio Classe (Mln)	74,47 USD	Investimento Min. Ingresso	1.000 USD
Telefono	-	(10/02/2026)		Investimento Min. Successivo	-
Web	-	Domicilio	IRLANDA	T.E.R.	-
Data di Partenza	02/02/2010	Valuta del Fondo	USD	Spese correnti	1,70%
Nome del Gestore	Jeffrey Atherton	UCITS	Si	Commissione di incentivo	-
Data Inizio Gestione	21/03/2011	Inc/Acc	Acc		
NAV (10/02/2026)	USD 660,61	ISIN	IE00B56CKP98		

Man Funds plc - Man Japan CoreAlpha Equity D H USD

Patrimonio Netto (Mln)	526.619,55 JPY
(31/12/2025)	