

Man Funds plc - Man Japan CoreAlpha Equity D H EUR

Categoria Morningstar™

Azionari Altri Settori

Benchmark Morningstar
Not Categorized
Usato nel Report
Benchmark Dichiarato

TOPIX TR JPY

Morningstar Rating™

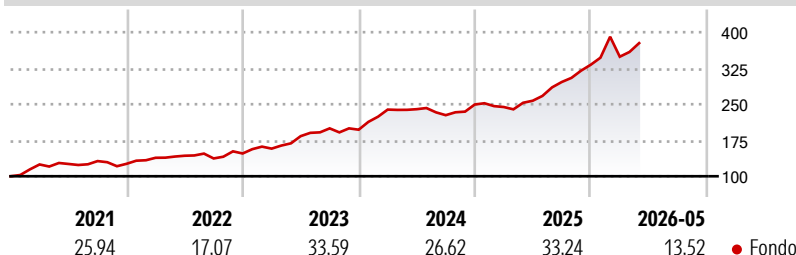
Senza rating

Obiettivo d'Investimento Dichiarato

Il Fondo persegue guadagni a lungo termine investendo principalmente in azioni quotate o negoziate (o relativi strumenti) di emittenti aventi sede, o i cui ricavi sono generati, in Giappone. Può anche investire in altre classi di attività, inclusi titoli obbligazionari, monete, depositi e altri fondi nonché in altre regioni. Grazie a un processo di selezione accurato il Fondo detiene un numero relativamente limitato di investimenti. Il reddito eventualmente generato dagli investimenti verrà aggiunto al valore delle azioni degli investitori, i quali possono acquistare e vendere azioni ogni giorno di negoziazione del Fondo. Il Fondo userà strumenti finanziari derivati (strumenti i cui prezzi dipendono da una o più attività sottostanti,...

Misure di Rischio

3Y Alpha	-	3Y Sharpe Ratio	1,69
3Y Beta	-	3Y Std Dev	14,96
3Y R-Squared	-	3Y Risk	-
3Y Info Ratio	-	5Y Risk	-
3Y Tracking Error	-	10Y Risk	-

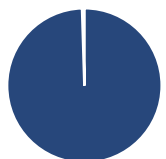
Rendimenti

Rend. Cumulati %

Rend. Cumulati %	Fondo
3-Mesi	3,84
6-Mesi	12,23
1-Anno	47,47
3-Anni Ann.ti	27,14
5-Anni Ann.ti	23,78
10-Anni Ann.ti	15,92

Rendimenti aggiornati al 26/06/2026

Rendimenti

Rendimenti	Q1	Q2	Q3	Q4
Trimestrali %				
2026	5,03	-	-	-
2025	-2,08	5,37	15,14	12,15
2024	21,26	0,34	-5,20	9,77
2023	6,83	16,53	8,81	-1,39
2022	9,92	3,07	-3,96	7,58

Portafoglio 30/04/2026

Asset Allocation %

● Azioni	99,52
● Obbligazioni	0,00
● Liquidità	0,48
● Altro	0,00

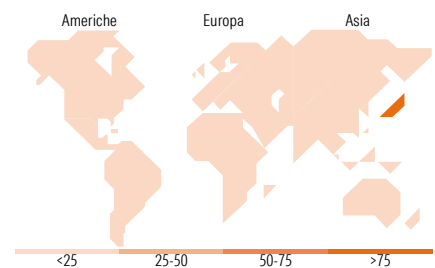
Netta
Style Box Azionaria

Mkt Cap %

Mkt Cap %	Fondo
Giant	23,03
Large	60,18
Medium	16,79
Small	0,00
Micro	0,00

Capitalizzazione media di mercato

Capitalizzazione media di mercato	Fondo
Ave Mkt Cap JPY	4.408,96
	7,54


Titoli principali

Nome	Settore	%
Sumitomo Mitsui Trust Group...	Finanza	4,62
Nomura Holdings Inc	Finanza	4,44
Honda Motor Co Ltd	Automobili	4,38
Nissan Motor Co Ltd	Automobili	4,18
Seven & i Holdings Co Ltd	Retail	3,70
Sumitomo Mitsui Financial...	Finanza	3,31
Daiichi Life Group Inc	Assicurazioni	3,30
Future on TOPIX	-	3,29
Mizuho Financial Group Inc	Finanza	3,29
Kubota Corp	Macchine Agricole	3,25
% Primi 10 Titoli sul Patrimonio		37,76
Numero Complessivo di Titoli Azionari		55
Numero Complessivo di Titoli Obbligazionari		0

Distribuzione Settoriale %

Distribuzione Settoriale %	Fondo
Ciclico	55,82
Materie Prime	3,98
Beni di Consumo Ciclici	17,72
Finanza	29,78
Immobiliare	4,35
Sensibile	39,09
Telecomunicazioni	7,04
Energia	1,28
Beni Industriali	19,41
Tecnologia	11,36
Difensivo	5,08
Beni Difensivi	4,26
Salute	0,83
Servizi di Pubblica Utilità	-

Ripartizione Geografica %

Ripartizione Geografica %	Fondo
America	0,00
Stati Uniti	0,00
Canada	0,00
America Latina e Centrale	0,00
Europa	0,00
Regno Unito	0,00
Europa Occidentale - Euro	0,00
Europa Occidentale - Non Euro	0,00
Europa dell'Est	0,00
Africa	0,00
Medio Oriente	0,00
Asia	100,00
Giappone	100,00
Australasia	0,00
Asia - Paesi Sviluppati	0,00
Asia - Emergente	0,00

Anagrafica

Società di Gestione	Man Asset Management (Ireland) Limited	Patrimonio Classe (Mln)	86,78 EUR	Investimento Min. Ingresso	1.000 EUR
Telefono	-	Domicilio	IRLANDA	Investimento Min. Successivo	-
Web	-	Valuta del Fondo	EUR	T.E.R.	1,72%
Data di Partenza	02/03/2010	UCITS	Si	Spese correnti	1,71%
Nome del Gestore	Jeffrey Atherton	Inc/Acc	Acc	Commissione di incentivo	-
Data Inizio Gestione	21/03/2011	ISIN	IE00B5648R31		

[See disclosures for more details](#)

© 2026 Morningstar Italia. Tutti i diritti sono riservati. Le informazioni qui contenute: (1) sono proprietà di Morningstar, (2) non possono essere copiate, (3) non costituiscono consiglio di investimento; (4) sono fornite con scopi informativi; (5) sono ritenute attendibili da Morningstar che, pertanto, ne garantisce il maggior grado di accuratezza e completezza possibile, fatto salvo il caso in cui queste Le siano state fornite in modo errato e/o non completo dalle relative società produttrici; (6) sono estratte dai dati del fondo disponibili e riferiti a date temporali diverse. Morningstar non è responsabile per qualunque danno o perdita derivante da qualunque uso delle informazioni e chi visiona tali informazioni sarà responsabile dell'uso che andrà a farne. Non vi è naturalmente garanzia alcuna che i risultati del passato trovino un riscontro nel futuro.

Man Funds plc - Man Japan CoreAlpha Equity D H EUR

NAV (26/06/2026)

EUR 518,90

Patrimonio Netto (Mln)

618.405,80 JPY

(30/04/2026)

[See disclosures for more details](#)

© 2026 Morningstar Italia. Tutti i diritti sono riservati. Le informazioni qui contenute: (1) sono proprietà di Morningstar, (2) non possono essere copiate, (3) non costituiscono consiglio di investimento; (4) sono fornite con scopi informativi; (5) sono ritenute attendibili da Morningstar che, pertanto, ne garantisce il maggior grado di accuratezza e completezza possibile, fatto salvo il caso in cui queste Le siano state fornite in modo errato e/o non completo dalle relative società prodotte; (6) sono estratte dai dati del fondo disponibili e riferiti a date temporali diverse. Morningstar non è responsabile per qualunque danno o perdita derivante da qualunque uso delle informazioni e chi visiona tali informazioni sarà responsabile dell'uso che andrà a farne. Non vi è naturalmente garanzia alcuna che i risultati del passato trovino un riscontro nel futuro.

