

# Man Funds plc - Man Japan CoreAlpha Equity D JPY

**Categoria Morningstar™**

Category\_EUCA001032

**Benchmark Morningstar**

Morningstar Japan Value Target Market

Exposure NR JPY

Usato nel Report

**Benchmark Dichiarato**

TOPIX TR JPY

**Morningstar Rating™**

★★

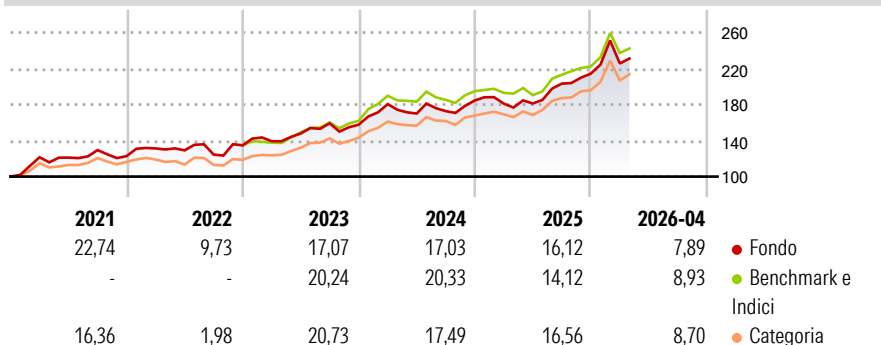
**Obiettivo d'Investimento Dichiarato**

Il Fondo persegue guadagni a lungo termine investendo principalmente in azioni quotate o negoziate (o relativi strumenti) di emittenti aventi sede, o i cui ricavi sono generati, in Giappone. Può anche investire in altre classi di attività, inclusi titoli obbligazionari, monete, depositi e altri fondi nonché in altre regioni. Grazie a un processo di selezione accurato il Fondo detiene un numero relativamente limitato di investimenti. Il reddito eventualmente generato dagli investimenti verrà aggiunto al valore delle azioni degli investitori, i quali possono acquistare e vendere azioni ogni giorno di negoziazione del Fondo. Il Fondo userà strumenti finanziari derivati (strumenti i cui prezzi dipendono da una o più attività sottostanti...

**Misure di Rischio**

3Y Alpha	-2,20	3Y Sharpe Ratio	1,06
3Y Beta	1,01	3Y Std Dev	14,18
3Y R-Squared	93,63	3Y Risk	Med
3Y Info Ratio	-0,67	5Y Risk	+Med
3Y Tracking Error	3,75	10Y Risk	+Med

Basati su Morningstar Japan Value Target Market Exposure NR JPY (dove applicabile)

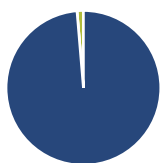
**Rendimenti**

**Rend. Cumulati %**

	Fondo	Bmk	Cat
3-Mesi	-5,22	-2,55	-0,79
6-Mesi	17,67	16,37	17,30
1-Anno	29,95	27,43	34,61
3-Anni Ann.ti	17,69	19,69	21,62
5-Anni Ann.ti	14,45	14,35	16,13
10-Anni Ann.ti	9,79	10,14	11,52

Rendimenti aggiornati al 18/05/2026

**Rendimenti**

	Q1	Q2	Q3	Q4
2026	5,29	-	-	-
2025	-1,87	0,06	12,17	5,44
2024	14,48	-5,82	1,63	6,81
2023	3,43	6,13	7,67	-0,95
2022	6,97	-1,65	-3,63	8,23

**Portafoglio 31/03/2026**

**Asset Allocation %**

- Azioni
- Obbligazioni
- Liquidità
- Altro

**Netta**

98,67  
0,00  
1,33  
0,00

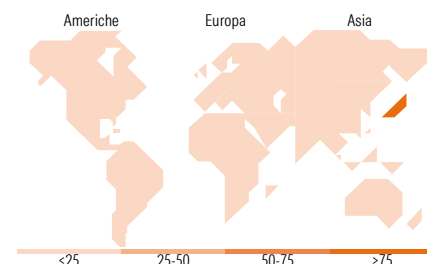
**Style Box Azionaria**

**Mkt Cap %**

Giant	29,18
Large	56,64
Medium	14,18
Small	0,00
Micro	0,00

**Capitalizzazione media di mercato**

Ave Mkt Cap JPY	4.636,23
	0,67


**Titoli principali**

Nome	Settore	%
Sumitomo Mitsui Trust Group...	🏢	4,47
KDDI Corp	📶	4,37
Seven & i Holdings Co Ltd	🛒	4,37
Nomura Holdings Inc	🏢	4,23
Honda Motor Co Ltd	🚗	4,00
NTT Inc	📶	3,91
Nissan Motor Co Ltd	🚗	3,64
Daiichi Life Group Inc	🏢	3,39
Kubota Corp	🚗	3,28
Panasonic Holdings Corp	🏢	3,22
% Primi 10 Titoli sul Patrimonio		38,88
Numero Complessivo di Titoli Azionari		54
Numero Complessivo di Titoli Obbligazionari		0

**Distribuzione Settoriale %**

	Fondo
<b>Ciclico</b>	<b>54,30</b>
Materie Prime	5,66
Beni di Consumo Ciclici	16,68
Finanza	27,58
Immobiliare	4,38
<b>Sensibile</b>	<b>39,06</b>
Telecomunicazioni	9,86
Energia	1,35
Beni Industriali	18,32
Tecnologia	9,53
<b>Difensivo</b>	<b>6,64</b>
Beni Difensivi	5,28
Salute	1,36
Servizi di Pubblica Utilità	-

**Ripartizione Geografica %**

	Fondo
<b>America</b>	<b>0,00</b>
Stati Uniti	0,00
Canada	0,00
America Latina e Centrale	0,00
<b>Europa</b>	<b>0,00</b>
Regno Unito	0,00
Europa Occidentale - Euro	0,00
Europa Occidentale - Non Euro	0,00
Europa dell'Est	0,00
Africa	0,00
Medio Oriente	0,00
<b>Asia</b>	<b>100,00</b>
Giappone	100,00
Australasia	0,00
Asia - Paesi Sviluppati	0,00
Asia - Emergente	0,00

**Anagrafica**

Società di Gestione	Man Asset Management (Ireland) Limited	Patrimonio Classe (Mln)	25.321,64 JPY	Investimento Min. Ingresso	500.000 JPY
Telefono	-	Domicilio	IRLANDA	Investimento Min. Successivo	-
Web	-	Valuta del Fondo	JPY	T.E.R.	1,71%
Data di Partenza	01/02/2010	UCITS	Si	Spese correnti	1,71%
Nome del Gestore	Jeffrey Atherton	Inc/Acc	Acc	Commissione di incentivo	-

# Man Funds plc - Man Japan CoreAlpha Equity D JPY

---

Data Inizio Gestione	21/03/2011	ISIN	IE00B5649C52
NAV (18/05/2026)	JPY 55.980,00		
Patrimonio Netto (Mln)	584.877,64 JPY		
(31/03/2026)			