

# Nomura Fund Solutions - Nomura Global Listed Infrastructure Fund Class A USD

## Categoria Morningstar™

Azionari Settore Infrastrutture

## Benchmark Morningstar

Morningstar Global Equity Infrastructure

NR USD

Usato nel Report

## Benchmark Dichiarato

S&amp;P Global Infrastructure NR USD

## Morningstar Rating™

Senza rating

### Obiettivo d'Investimento Dichiarato

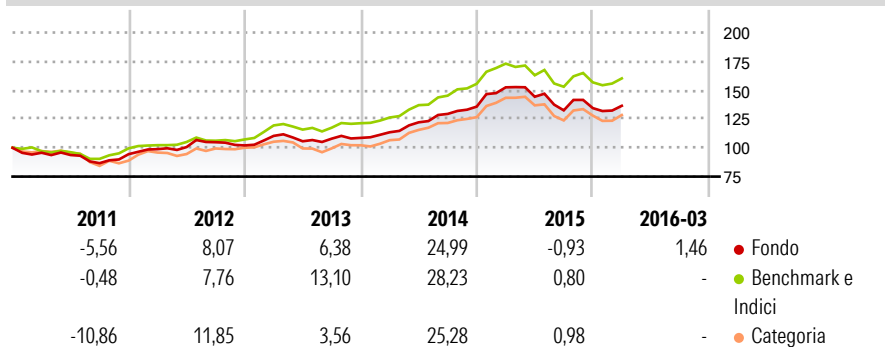
The Sub-Fund aims to provide Shareholders of each Class of Shares with a total return over the medium to long term comprising both capital growth and income by investing globally in companies operating in the infrastructure sector. The Sub-Fund will aim to meet the investment objective by investing in eligible assets on a global basis issued by entities that own or operate infrastructure assets.

### Misure di Rischio

3Y Alpha	-2,77	3Y Sharpe Ratio	0,72
3Y Beta	1,02	3Y Std Dev	10,65
3Y R-Squared	92,86	3Y Risk	-
3Y Info Ratio	-0,94	5Y Risk	-
3Y Tracking Error	3,03	10Y Risk	-

Basati su Morningstar Global Equity Infrastructure NR USD (dove applicabile)

### Rendimenti



### Rend. Cumulati %

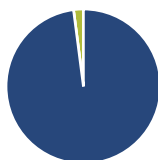
	Fondo	Bmk	Cat
3-Mesi	9,57	9,09	9,47
6-Mesi	1,44	12,23	11,16
1-Anno	-11,59	20,61	21,72
3-Anni Ann.ti	8,15	10,32	10,11
5-Anni Ann.ti	7,87	8,72	6,53
10-Anni Ann.ti	-	8,89	7,24

Rendimenti aggiornati al 14/04/2016

### Rendimenti

Trimestrali %	Q1	Q2	Q3	Q4
2026	-	-	-	-
2025	-	-	-	-
2024	-	-	-	-
2023	-	-	-	-
2022	-	-	-	-

### Portafoglio 31/03/2026



#### Asset Allocation %

- Azioni
- Obbligazioni
- Liquidità
- Altro

#### Netta

97,95  
0,00  
2,05  
0,00

#### Style Box Azionaria

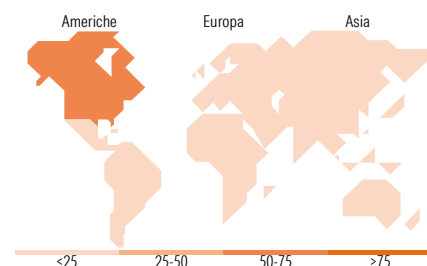


#### Mkt Cap %

Fondo	Value	Blend	Growth
Giant	12,00		
Large	19,05		
Medium	61,36		
Small	7,59		
Micro	0,00		

#### Capitalizzazione media di mercato

Ave Mkt Cap USD 25.644,8  
5



### Titoli principali

Nome	Settore	%
Enbridge Inc	🔧	5,93
National Grid PLC	💡	4,28
United Utilities Group PLC...	💡	4,09
NextEra Energy Inc	💡	4,07
Sempra	💡	3,73
Cheniere Energy Inc	🔧	3,47
Auckland International...	⚙️	3,15
Exelon Corp	💡	3,14
Cellnex Telecom SA	🏠	3,09
CMS Energy Corp	💡	3,05
% Primi 10 Titoli sul Patrimonio		37,99
Numero Complessivo di Titoli Azionari		43
Numero Complessivo di Titoli Obbligazionari		0

### Distribuzione Settoriale %

Fondo	Settore	%
5,48	<b>Ciclico</b>	
-	Materie Prime	
-	Beni di Consumo Ciclici	
-	Finanza	
5,48	Immobiliare	
40,90	<b>Sensibile</b>	
1,47	Telecomunicazioni	
18,20	Energia	
21,23	Beni Industriali	
-	Tecnologia	
53,62	<b>Difensivo</b>	
-	Beni Difensivi	
-	Salute	
53,62	Servizi di Pubblica Utilità	

### Ripartizione Geografica %

Fondo	Geografia	%
52,67	<b>America</b>	
41,61	Stati Uniti	
8,84	Canada	
2,22	America Latina e Centrale	
35,19	<b>Europa</b>	
12,49	Regno Unito	
22,70	Europa Occidentale - Euro	
0,00	Europa Occidentale - Non Euro	
0,00	Europa dell'Est	
0,00	Africa	
0,00	Medio Oriente	
12,14	<b>Asia</b>	
0,00	Giappone	
5,96	Australasia	
2,29	Asia - Paesi Sviluppati	
3,89	Asia - Emergente	

### Anagrafica

Società di Gestione	Nomura Investment Management Advisers	Patrimonio Classe (Mln)	4,14 USD	Investimento Min. Ingresso	100 USD
Telefono	215-255-1200	(14/04/2016)		Investimento Min. Successivo	100 USD
Web	-	Domicilio	LUSSEMBURGO	T.E.R.	-
Data di Partenza	28/01/2010	Valuta del Fondo	USD	Spese correnti	2,10%
Nome del Gestore	Bradford Frishberg	UCITS	Si	Commissione di incentivo	-
Data Inizio Gestione	01/10/2011	Inc/Acc	Acc		
NAV (14/04/2016)	USD 13,55	ISIN	LU0433812293		

# Nomura Fund Solutions - Nomura Global Listed Infrastructure Fund Class A USD

Patrimonio Netto (Mln) 138,98 USD

(31/03/2026)