

PIMCO GIS Dynamic Bond Fund Administrative EUR (Hedged) Accumulation

Categoria Morningstar™

Obbligazionari Flessibili Globali - EUR
Hedged

Benchmark Morningstar

Morningstar Global Core Bond GR Hedged
EUR
Usato nel Report

Benchmark Dichiarato

ICE BofA SOFR Overnight Rate TR USD

Morningstar Rating™

★★★

Obiettivo d'Investimento Dichiarato

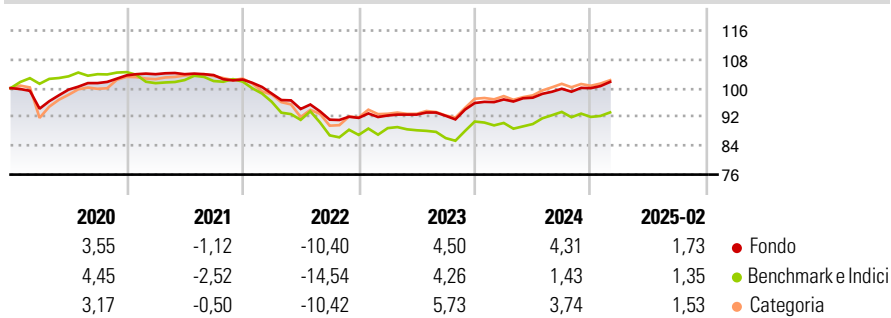
Il Comparto cerca di perseguire il suo obiettivo d'investimento investendo almeno i due terzi delle sue attività in un portafoglio diversificato di Strumenti a reddito fisso aventi scadenze diverse. Il Comparto non sarà vincolato da restrizioni relative a un indice del reddito fisso o da obiettivi in termini di tracking error. La duration media del portafoglio di questo Comparto varia generalmente da meno tre anni a più otto anni a seconda delle previsioni sui tassi d'interesse del Consulente per l'Investimento.

Misure di Rischio

3Y Alpha	0,60	3Y Sharpe Ratio	-0,46
3Y Beta	0,61	3Y Std Dev	4,22
3Y R-Squared	85,40	3Y Risk	-Med
3Y Info Ratio	0,81	5Y Risk	-Med
3Y Tracking Error	2,82	10Y Risk	-Med

Basati su Morningstar Global Core Bond GR Hedged EUR (dove applicabile)

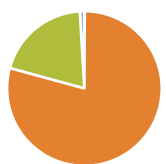
Rendimenti



Rend. Cumulati %	Fondo	Bmk	Cat	Rendimenti Trimestrali %	Q1	Q2	Q3	Q4
3-Mesi	1,15	-0,73	-0,04	2025	-	-	-	-
6-Mesi	2,50	-1,47	0,31	2025	-	-	-	-
1-Anno	5,30	2,13	3,65	2024	1,03	0,51	2,54	0,17
3-Anni Ann.ti	0,88	-1,75	0,98	2023	0,72	0,27	-0,36	3,85
5-Anni Ann.ti	1,00	-2,17	0,40	2022	-3,79	-4,36	-3,16	0,54
10-Anni Ann.ti	0,30	-0,12	0,46	2021	0,32	0,00	-0,24	-1,20

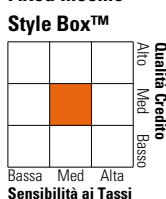
Rendimenti aggiornati al 11/03/2025

Portafoglio 31/12/2024



Asset Allocation %	Netta
Azioni	0,12
Obbligazioni	131,04
Liquidità	-32,76
Altro	1,59

Fixed Income Style Box™



Duration Effettiva	Fondo	4,07
Maturità effettiva	Fondo	4,71
Qualità Credito Media	Fondo	BBB

Credit Quality %

Credit Quality %	Fond	Credit Quality %	Fond
AAA	67,75	BBB	10,59
AA	5,88	BB	4,18
A	6,16	B	1,20
		Below B	4,25
		Not Rated	0,00

Titoli principali

Nome	Settore	%
Federal National Mortgage...	—	24,25
Federal National Mortgage...	—	20,15
5 Year Treasury Note Future...	—	8,31
2 Year Treasury Note Future...	—	4,43
Federal National Mortgage...	—	4,42
United States Treasury Notes...	—	4,29
Federal National Mortgage...	—	4,20
PIMCO USD Short Mat ETF	—	3,61
Federal National Mortgage...	—	3,48
Federal National Mortgage...	—	2,86
% Primi 10 Titoli sul Patrimonio		79,97
Numero Complessivo di Titoli Azionari		13
Numero Complessivo di Titoli Obbligazionari		1.342

Fixed Income Sector Weightings %

Settore	Fondo
Governativo	23,52
Societario	23,29
Cartolarizzazioni	85,93
Enti Locali	0,25
Liquidità ed equivalenti	-32,82
Derivati	-0,16
Coupon Range %	Fondo
0 coupon	0,59
Da 0 a 4 cedole	34,94
Da 4 a 6 cedole	53,83
Da 6 a 8 cedole	8,84
Da 8 a 10 cedole	1,44
Da 10 a 12 cedole	0,17
Oltre 12 cedole	0,19

Scadenze %

Scadenze %	Fondo
da 1 a 3	12,04
da 3 a 5	10,06
da 5 a 7	4,39
da 7 a 10	11,45
da 10 a 15	7,62
da 15 a 20	0,72
da 20 a 30	7,00
oltre 30	26,32

Anagrafica

Società di Gestione	PIMCO Global Advisors (Ireland) Limited	Patrimonio Classe (Mln)	1,00 EUR	Investimento Min. Ingresso	1.000.000 USD
Telefono	+353 1 4752211	Domicilio	IRLANDA	Investimento Min. Successivo	-
Web	www.pimco.com	Valuta del Fondo	EUR	T.E.R.	1,40%
Data di Partenza	21/01/2010	UCITS	Si	Spese correnti	1,40%
Nome del Gestore	Marc Seidner	Inc/Acc	Acc	Commissione di incentivo	-
Data Inizio Gestione	16/01/2015	ISIN	IE00B5M8RC76		
NAV (11/03/2025)	EUR 12,32				
Patrimonio Netto (Mln)	3.707,95 USD				

(31/12/2024)