

Pharus SICAV - Equity Leaders Class A EUR Acc

Categoria Morningstar™

Azionari Internazionali Large Cap Blend

Benchmark Morningstar

Morningstar Global Target Market

Exposure NR USD

Usato nel Report

Benchmark Dichiarato

Not Benchmarked

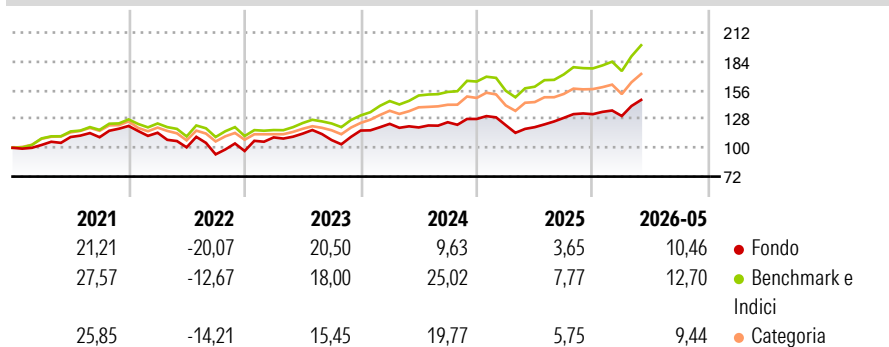
Morningstar Rating™

★★

Obiettivo d'Investimento Dichiarato

L'obiettivo del Comparto consiste nel conseguire la crescita del capitale nel lungo periodo, investendo in via prevalente o direttamente in azioni emesse da società a livello internazionale o indirettamente in OICVM e/o altri OICR, compresi ETF, che investono principalmente in azioni e/o indici finanziari azionari e/o indici finanziari idonei long short e/o double short e/o strumenti finanziari derivati.

Rendimenti



Misure di Rischio

3Y Alpha	-7,96	3Y Sharpe Ratio	0,61
3Y Beta	1,02	3Y Std Dev	11,63
3Y R-Squared	85,89	3Y Risk	+Med
3Y Info Ratio	-1,69	5Y Risk	Alto
3Y Tracking Error	5,30	10Y Risk	Med

Basati su Morningstar Global Target Market Exposure NR USD (dove applicabile)

Rend. Cumulati %

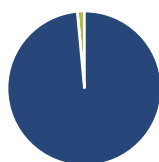
	Fondo	Bmk	Cat
3-Mesi	10,64	14,35	11,94
6-Mesi	9,35	12,03	9,43
1-Anno	22,05	25,96	19,92
3-Anni Ann.ti	8,58	18,00	13,87
5-Anni Ann.ti	5,82	11,57	8,73
10-Anni Ann.ti	6,13	12,60	9,95

Rendimenti aggiornati al 25/06/2026

Rendimenti

	Q1	Q2	Q3	Q4
Trimestrali %				
2026	-1,35	-	-	-
2025	-4,68	-1,60	7,52	2,77
2024	5,58	-2,85	4,25	2,52
2023	13,64	3,30	-5,50	8,62
2022	-5,45	-12,39	-6,79	3,51

Portafoglio 30/09/2025



Asset Allocation %

- Azioni
- Obbligazioni
- Liquidità
- Altro

Netta

Azioni	98,52
Obbligazioni	0,00
Liquidità	1,48
Altro	0,00

Style Box Azionaria

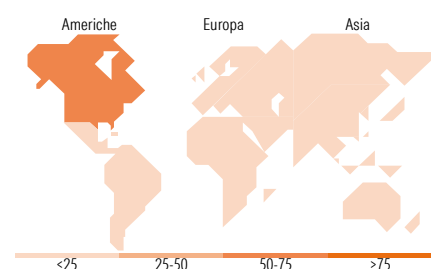


Mkt Cap %

	Fondo
Giant	45,00
Large	31,02
Medium	17,71
Small	5,54
Micro	0,73

Capitalizzazione media di mercato

	Fondo
Ave Mkt Cap EUR	124.901,56



Titoli principali

Nome	Settore	%
Alphabet Inc Class A	☑	3,86
Amazon.com Inc	☑	3,63
Microsoft Corp	☑	3,38
Tencent Holdings Ltd	☑	2,32
Apple Inc	☑	2,31
KraneShares CSI China...	—	2,23
Merck & Co Inc	+	2,21
Pfizer Inc	+	2,06
NVIDIA Corp	☑	2,03
ASML Holding NV	☑	1,92
% Primi 10 Titoli sul Patrimonio		25,94
Numero Complessivo di Titoli Azionari		106
Numero Complessivo di Titoli Obbligazionari		0

Distribuzione Settoriale %

	Fondo
Ciclico	26,30
Materie Prime	2,10
Beni di Consumo Ciclici	18,70
Finanza	5,43
Immobiliare	0,08
Sensibile	41,34
Telecomunicazioni	11,33
Energia	4,67
Beni Industriali	5,60
Tecnologia	19,73
Difensivo	32,37
Beni Difensivi	15,16
Salute	15,33
Servizi di Pubblica Utilità	1,88

Ripartizione Geografica %

	Fondo
America	61,95
Stati Uniti	61,27
Canada	0,67
America Latina e Centrale	0,00
Europa	21,30
Regno Unito	1,97
Europa Occidentale - Euro	13,91
Europa Occidentale - Non Euro	5,43
Europa dell'Est	0,00
Africa	0,00
Medio Oriente	0,00
Asia	16,75
Giappone	0,00
Australasia	0,00
Asia - Paesi Sviluppati	4,78
Asia - Emergente	11,96

Anagrafica

Società di Gestione	Pharus Management Lux S.A.	Patrimonio Classe (Mln)	4,68 EUR	Investimento Min. Ingresso	1.000 EUR
Telefono	+352 28 55 69 - 1	Domicilio	LUSSEMBURGO	Investimento Min. Successivo	-
Web	www.pharusmanco.lu	Valuta del Fondo	EUR	T.E.R.	-
Data di Partenza	16/02/2010	UCITS	Si	Spese correnti	2,80%
Nome del Gestore	Not Disclosed	Inc/Acc	Acc	Commissione di incentivo	10,00%
Data Inizio Gestione	02/02/2010	ISIN	LU0471904796		
NAV (25/06/2026)	EUR 215,70				

See disclosures for more details

© 2026 Morningstar Italia. Tutti i diritti sono riservati. Le informazioni qui contenute: (1) sono proprietà di Morningstar, (2) non possono essere copiate, (3) non costituiscono consiglio di investimento; (4) sono fornite con scopi informativi; (5) sono ritenute attendibili da Morningstar che, pertanto, ne garantisce il maggior grado di accuratezza e completezza possibile, fatto salvo il caso in cui queste Le siano state fornite in modo errato e/o non completo dalle relative società prodotte; (6) sono estratte dai dati del fondo disponibili e riferiti a date temporali diverse. Morningstar non è responsabile per qualunque danno o perdita derivante da qualunque uso delle informazioni e chi visiona tali informazioni sarà responsabile dell'uso che andrà a farne. Non vi è naturalmente garanzia alcuna che i risultati del passato trovino un riscontro nel futuro.

Pharus SICAV - Equity Leaders Class A EUR Acc

Patrimonio Netto (Mln)

26,56 EUR

(30/09/2025)