

FTGF Western Asset Global High Yield Fund Class E US\$ Accumulating

Categoria Morningstar™

Obbligazionari Globali High Yield

Benchmark Morningstar

Morningstar Global High-Yield Bond GR

USD

Usato nel Report

Benchmark Dichiarato

Bloomberg Global High Yield TR Hdq USD

Morningstar Rating™

★

Obiettivo d'Investimento Dichiarato

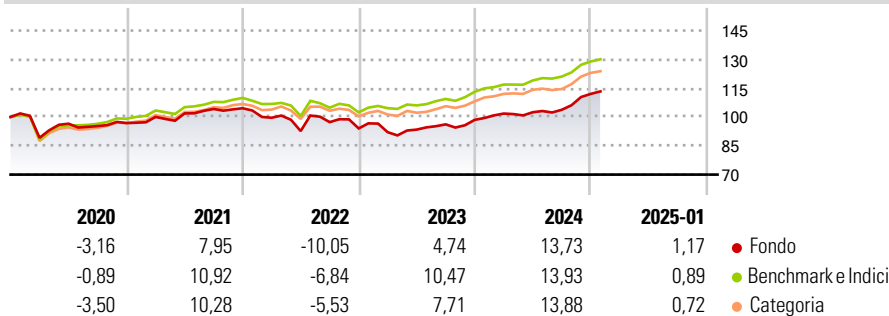
L'obiettivo del fondo consiste nel conseguire reddito e crescita del proprio valore. Il fondo è concentrato su obbligazioni con rating più basso. Il fondo può investire in qualsiasi parte del mondo, compresi i paesi in via di sviluppo. Le obbligazioni acquistate dal fondo possono essere emesse da società e governi. Le obbligazioni acquistate dal fondo possono essere denominate in varie monete. Il fondo può investire in derivati (strumenti finanziari il cui valore deriva dal valore di altre attività) allo scopo di facilitare il conseguimento del proprio obiettivo e ridurre il rischio e i costi o generare crescita o reddito aggiuntivo.

Misure di Rischio

3Y Alpha	-2,88	3Y Sharpe Ratio	0,13
3Y Beta	1,05	3Y Std Dev	9,27
3Y R-Squared	89,88	3Y Risk	+Med
3Y Info Ratio	-0,95	5Y Risk	Med
3Y Tracking Error	3,20	10Y Risk	+Med

Basati su Morningstar Global High-Yield Bond GR USD (dove applicabile)

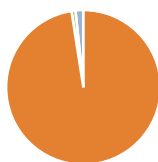
Rendimenti



Rend. Cumulati %	Fondo	Bmk	Cat	Rendimenti Trimestrali %	Q1	Q2	Q3	Q4
3-Mesi	7,30	5,86	6,49	2025	-	-	-	-
6-Mesi	11,38	9,41	10,65	2025	3,35	0,66	1,25	7,98
1-Anno	13,38	12,86	12,37	2024	-2,09	1,48	2,93	2,42
3-Anni Ann.ti	3,96	7,05	6,58	2023	-4,73	-6,94	4,99	-3,37
5-Anni Ann.ti	2,03	5,07	4,31	2022	3,29	1,83	2,25	0,37
10-Anni Ann.ti	3,37	5,62	4,81	2021				

Rendimenti aggiornati al 04/02/2025

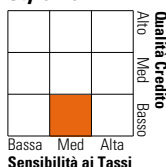
Portafoglio 31/12/2024



Asset Allocation %	Netta
● Azioni	0,00
● Obbligazioni	97,52
● Liquidità	0,81
● Altro	1,66

Fixed Income

Style Box™



	Fondo
Duration Effettiva	3,58
Maturità effettiva	5,08
Qualità Credito Media	B

Credit Quality %	Fondo	Credit Quality %	Fondo
AAA	0,00	BBB	4,23
AA	0,00	BB	44,92
A	0,00	B	32,37
		Below B	17,38
		Not Rated	1,10

Titoli principali

Nome	Settore	%
Buenos Aires (Province Of)...	—	1,79
Turkey (Republic of) 4.25%	—	1,64
EchoStar Corp. 10.75%	—	1,38
Argentina (Republic Of) 4.125%	—	1,38
Intesa Sanpaolo S.p.A. 4.198%	—	1,37
Royal Caribbean Group 5.5%	—	1,37
Altice Financing S.A. 5.75%	—	1,33
BBVA Bancomer SA 5.125%	—	1,30
Mercadolibre Inc 3.125%	—	1,22
Teva Pharmaceutical Finance...	—	1,16
% Primi 10 Titoli sul Patrimonio		13,93
Numero Complessivo di Titoli Azionari		2
Numero Complessivo di Titoli Obbligazionari		219

Fixed Income Sector Weightings %

	Fondo
🏛️ Governativo	19,16
🏢 Societario	75,25
🏠 Cartolarizzazioni	4,69
🏠 Enti Locali	0,00
🏠 Liquidità ed equivalenti	0,93
🏠 Derivati	-0,04

Coupon Range %

	Fondo
0 coupon	2,21
Da 0 a 4 cedole	18,12
Da 4 a 6 cedole	30,91
Da 6 a 8 cedole	34,92
Da 8 a 10 cedole	8,89
Da 10 a 12 cedole	4,51
Oltre 12 cedole	0,44

Scadenze %

	Fondo
da 1 a 3	11,11
da 3 a 5	30,12
da 5 a 7	28,48
da 7 a 10	14,83
da 10 a 15	8,83
da 15 a 20	1,06
da 20 a 30	1,97
oltre 30	1,29

Anagrafica

Società di Gestione	Franklin Templeton International Services S.à r.l.	Patrimonio Classe (Mln)	0,60 USD	Investimento Min. Ingresso	1.000 USD
Telefono	+352 46 66 67 212	Domicilio	IRLANDA	Investimento Min. Successivo	-
Web	www.franklintempleton.lu	Valuta del Fondo	USD	T.E.R.	2,02%
Data di Partenza	21/01/2010	UCITS	Si	Spese correnti	1,96%
Nome del Gestore	-	Inc/Acc	Acc	Commissione di incentivo	0,00%
Data Inizio Gestione	20/04/2007	ISIN	IE00B56HL515		
NAV (04/02/2025)	USD 163,63				
Patrimonio Netto (Mln)	45,71 USD				

(31/12/2024)