

Schroder International Selection Fund Global Convertible Bond A Accumulation CHF

Categoria Morningstar™

Hedged

Obbligazioni convertibili Globali - CHF
hedged

Benchmark Morningstar

Not Categorized
Usato nel Report

Benchmark Dichiarato

FTSE Global Focus Hgd CB TR USD

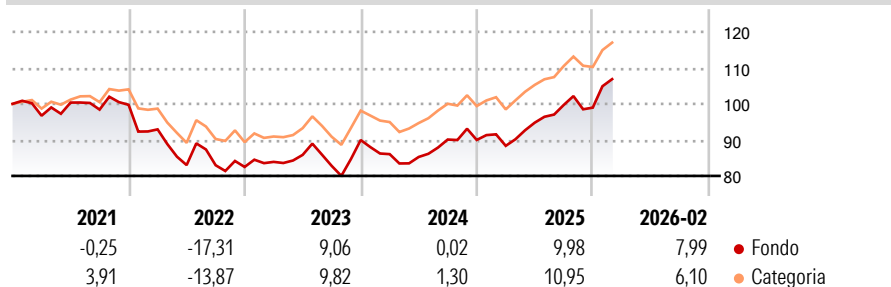
Morningstar Rating™

★★

Obiettivo d'Investimento Dichiarato

Il fondo mira a generare una crescita del capitale. Almeno due terzi del fondo (liquidità esclusa) saranno investiti in obbligazioni convertibili emesse da società di tutto il mondo.

Rendimenti



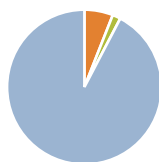
Misure di Rischio

3Y Alpha	-	3Y Sharpe Ratio	0,60
3Y Beta	-	3Y Std Dev	9,56
3Y R-Squared	-	3Y Risk	+Med
3Y Info Ratio	-	5Y Risk	+Med
3Y Tracking Error	-	10Y Risk	+Med

Rend. Cumulati %	Fondo	Cat	Rendimenti Trimestrali %	Q1	Q2	Q3	Q4
3-Mesi	-0,16	-0,87	2026	-	-	-	-
6-Mesi	0,83	0,23	2025	-1,81	7,29	5,19	-0,75
1-Anno	10,86	9,27	2024	-4,35	-0,90	5,67	-0,13
3-Anni Ann.ti	6,22	6,88	2023	1,71	2,32	-3,56	8,67
5-Anni Ann.ti	0,66	2,50	2022	-6,84	-10,67	-0,04	-0,59
10-Anni Ann.ti	2,89	3,83					

Rendimenti aggiornati al 27/03/2026

Portafoglio 28/02/2026



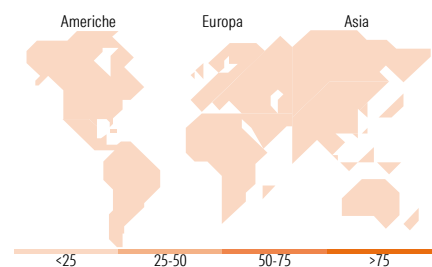
Asset Allocation %	Netta
● Azioni	0,00
● Obbligazioni	5,98
● Liquidità	1,70
● Altro	92,32

Fixed Income Style

Box™

Qualità Credito		Sensibilità ai Tassi
Alto	Med	
		Basso
		Med
		Alta

Stile	Fondo
Duration Effettiva	1,53
Maturità effettiva	5,10
Qualità Credito Media	



Titoli principali

Nome	Settore	%
Southern Co. 4.5%	—	2,22
Exail Technologies Sa...	—	1,97
Cloudflare Inc 0%	—	1,72
Alibaba Group Holding Ltd. 0%	—	1,72
Nebius Group N.V. 2.75%	—	1,57
Bloom Energy Corporation 0%	—	1,55
Eni SpA 2.95%	—	1,42
DoorDash Inc 0%	—	1,34
Rivian Automotive Inc 3.625%	—	1,26
Akamai Technologies, Inc...	—	1,23
% Primi 10 Titoli sul Patrimonio		16,00
Numero Complessivo di Titoli Azionari		0
Numero Complessivo di Titoli Obbligazionari		7

Fixed Income Sector Weightings %

Settore	Fondo
🏛️ Governativo	0,00
⚙️ Societario	98,30
🏠 Cartolarizzazioni	0,00
🏢 Enti Locali	0,00
📄 Liquidità ed equivalenti	1,45
📊 Derivati	0,26

Coupon Range %

Intervallo	Fondo
0 coupon	40,16
Da 0 a 4 cedole	54,71
Da 4 a 6 cedole	5,13
Da 6 a 8 cedole	0,00
Da 8 a 10 cedole	0,00
Da 10 a 12 cedole	0,00
Oltre 12 cedole	0,00

Ripartizione Geografica %

Regione	Fondo
America	0,00
Stati Uniti	-
Canada	-
America Latina e Centrale	-
Europa	0,00
Regno Unito	-
Europa Occidentale - Euro	-
Europa Occidentale - Non Euro	-
Europa dell'Est	-
Africa	-
Medio Oriente	-
Asia	0,00
Giappone	-
Australasia	-
Asia - Paesi Sviluppati	-
Asia - Emergente	-

Anagrafica

Società di Gestione	Schroder Investment Management (Europe) S.A.	Patrimonio Classe (Mln)	8,67 USD	Investimento Min. Ingresso	1.000 EUR
Telefono	+352 341 342 202	Domicilio	LUSSEMBURGO	Investimento Min. Successivo	1.000 EUR
Web	www.schroders.com	Valuta del Fondo	CHF	T.E.R.	-
Data di Partenza	19/02/2010	UCITS	Si	Spese correnti	1,56%
Nome del Gestore	-	Inc/Acc	Acc	Commissione di incentivo	0,00%
Data Inizio Gestione	03/03/2025	ISIN	LU0484518021		
NAV (27/03/2026)	CHF 145,34				
Patrimonio Netto (Mln)	1.316,32 USD				

(28/02/2026)