

Candriam Diversified Futures Classique

Categoria Morningstar™

Alt - Systematic Futures

Benchmark Morningstar

Morningstar Euro Moderate Global Target

Allocation NR EUR

Usato nel Report

Benchmark Dichiarato

€STR capitalisé Jour TR EUR

Morningstar Rating™

★★★★★

Obiettivo d'Investimento Dichiarato

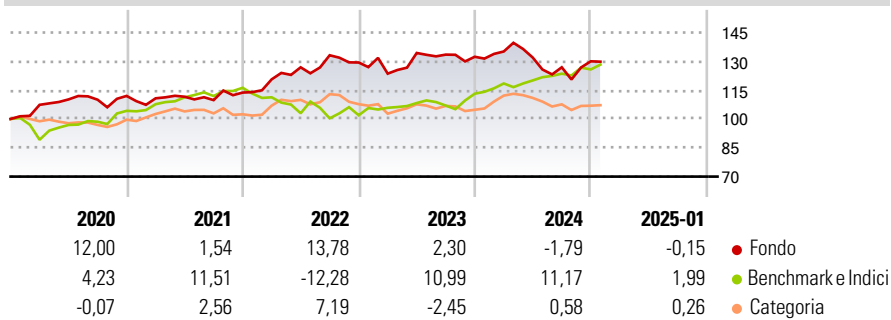
"Candriam Diversified Futures é un fondo UCITS che offre agli investitori professionisti un approccio di investimento sistematico di tipo quantitativo. Il fondo assumerà posizioni a lungo e a breve termine sulle principali asset classes (indici di borsa, tassi a breve termine, obbligazioni statali e divise), in base ai segnali generati dalle tre strategie principali implementate nel fondo: tendenza, controtendenza e riconoscimento del modello. L'eccesso di denaro liquido nel fondo è investito in titoli con un rating elevato a breve termine del mercato monetario."

Misure di Rischio

3Y Alpha	3,47	3Y Sharpe Ratio	0,24
3Y Beta	-0,42	3Y Std Dev	10,36
3Y R-Squared	11,37	3Y Risk	Med
3Y Info Ratio	0,01	5Y Risk	-Med
3Y Tracking Error	15,53	10Y Risk	Med

Basati su Morningstar Euro Moderate Global Target Allocation NR EUR (dove applicabile)

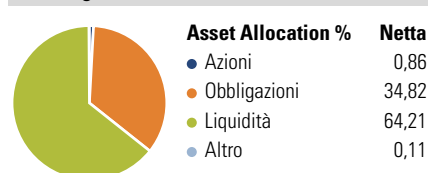
Rendimenti



Rend. Cumulati %	Fondo	Bmk	Cat	Rendimenti Trimestrali %	Q1	Q2	Q3	Q4
3-Mesi	7,02	4,51	3,55	2025	-	-	-	-
6-Mesi	3,47	7,22	3,24	2024	2,08	-2,35	-3,82	2,45
1-Anno	-1,63	11,81	5,12	2023	-4,50	8,72	-0,64	-0,84
3-Anni Ann.ti	3,95	4,72	2,65	2022	6,06	5,20	4,94	-2,82
5-Anni Ann.ti	5,01	4,80	2,02	2021	-1,11	0,74	-1,58	3,57
10-Anni Ann.ti	2,43	4,86	0,54					

Rendimenti aggiornati al 03/02/2025

Portafoglio 30/11/2024



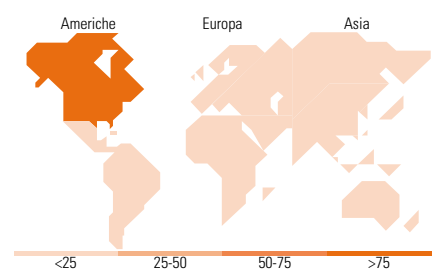
Fixed Income

Style Box™

Qualità Credito: Alto, Med, Basso
Sensibilità ai Tassi: Bassa, Med, Alta

Duration Effettiva
Maturity effettiva
Qualità Credito Media

Fondo



Titoli principali

Nome	Settore	%
Germany (Federal Republic Of)	—	9,57
France (Republic Of)	—	6,73
France (Republic Of)	—	6,34
European Stability Mechanism	—	6,34
European Stability Mechanism	—	6,33
Candriam Monétaire SICAV Z C	—	5,92
Spain (Kingdom of)	—	5,14
Belgium (Kingdom Of)	—	4,22
European Union	—	4,22
Finland (Republic Of)	—	4,21
% Primi 10 Titoli sul Patrimonio		59,00
Numero Complessivo di Titoli Azionari		0
Numero Complessivo di Titoli Obbligazionari		19

Fixed Income Sector Weightings %

	Fondo
Governativo	62,80
Societario	1,32
Cartolarizzazioni	0,00
Enti Locali	0,00
Liquidità ed equivalenti	35,79
Derivati	0,09

Coupon Range %

	Fondo
0 coupon	95,74
Da 0 a 4 cedole	4,03
Da 4 a 6 cedole	0,23
Da 6 a 8 cedole	0,00
Da 8 a 10 cedole	0,00
Da 10 a 12 cedole	0,00
Oltre 12 cedole	0,00

Ripartizione Geografica %

	Fondo
America	86,40
Stati Uniti	85,32
Canada	0,03
America Latina e Centrale	1,05
Europa	1,52
Regno Unito	0,11
Europa Occidentale - Euro	1,38
Europa Occidentale - Non Euro	0,01
Europa dell'Est	0,00
Africa	0,00
Medio Oriente	0,02
Asia	12,08
Giappone	0,00
Australasia	11,96
Asia - Paesi Sviluppati	0,04
Asia - Emergente	0,07

Anagrafica

Società di Gestione	Candriam	Patrimonio Classe (Mln)	13,72 EUR	Investimento Min. Ingresso	-
Telefono	+352 27975130	(03/02/2025)		Investimento Min. Successivo	-
Web	www.candriam.com	Domicilio	FRANCIA	T.E.R.	-
Data di Partenza	16/11/2009	Valuta del Fondo	EUR	Spese correnti	1,70%
Nome del Gestore	Steeve Brument	UCITS	Si	Commissione di incentivo	20,00%
Data Inizio Gestione	16/11/2009	Inc/Acc	Acc		
NAV (03/02/2025)	EUR 13.216,23	ISIN	FR0010794792		
Patrimonio Netto (Mln)	236,36 EUR				

(30/11/2024)