

# MFS Meridian Funds - U.S. Government Bond Fund W1 USD

**Categoria Morningstar™**  
Obbligazionari Governativi USD

**Benchmark Morningstar**  
Morningstar US Government Bond TR USD  
Usato nel Report

**Benchmark Dichiarato**  
Bloomberg US Govt/Mortgage TR USD

**Morningstar Rating™**  
★★★

## Obiettivo d'Investimento Dichiarato

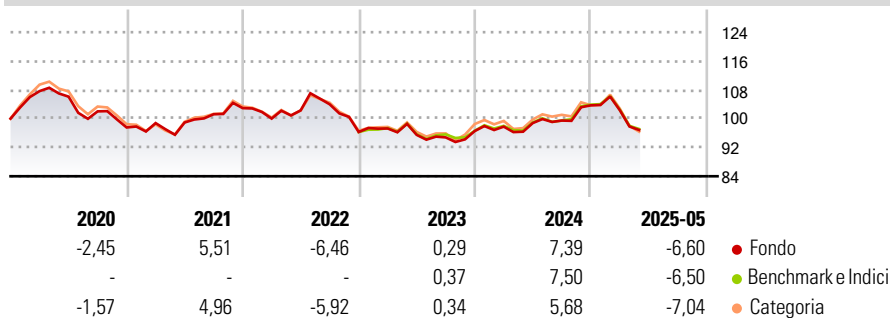
L'obiettivo d'investimento del Fondo è un reddito corrente, in armonia con la salvaguardia del capitale, espresso in dollari Usa. Questo Fondo, gestito da una squadra, investe prevalentemente in un portafoglio di debiti del Tesoro Usa e di agenzie e mira ad offrire agli investitori un portafoglio di prodotti a reddito fisso con un'elevata qualità creditizia. Esso cerca di aggiungere valore tramite una rotazione dei settori in vari titoli di stato quali: buoni del Tesoro Usa poliennali, titoli emessi dalla Government National Mortgage Association ("Ginnie Maes"), dalla Federal Home Loan Mortgage Corporation ("Freddie Macs"), dalla Federal National Mortgage Association ("Fannie Maes"), dalla Student Loan Marketing Association ("Sallie...

## Misure di Rischio

3Y Alpha	0,28	3Y Sharpe Ratio	-0,53
3Y Beta	1,13	3Y Std Dev	7,15
3Y R-Squared	99,09	3Y Risk	Med
3Y Info Ratio	-0,24	5Y Risk	Med
3Y Tracking Error	1,03	10Y Risk	-Med

Basati su Morningstar US Government Bond TR USD (dove applicabile)


## Rendimenti



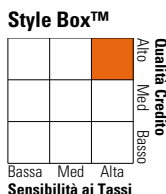
Rend. Cumulati %	Fondo	Bmk	Cat	Rendimenti Trimestrali %	Q1	Q2	Q3	Q4
3-Mesi	-9,64	-8,55	-9,06	2025	-1,28	-	-	-
6-Mesi	-7,85	-6,10	-6,95	2024	1,26	1,02	0,70	4,24
1-Anno	-0,47	0,45	0,24	2023	1,03	-1,84	-0,73	1,87
3-Anni Ann.ti	-1,61	-1,11	-1,62	2022	-2,83	2,27	1,66	-7,41
5-Anni Ann.ti	-2,04	-2,17	-2,62	2021	1,24	0,17	2,33	1,68
10-Anni Ann.ti	0,41	0,65	0,11					

Rendimenti aggiornati al 02/06/2025

## Portafoglio 30/04/2025



## Fixed Income Style Box™



Sensibilità ai Tassi

## Credit Quality %

Credit Quality %	Fond	Credit Quality %	Fond
AAA	90,89	BBB	0,03
AA	0,36	BB	0,00
A	0,20	B	0,00
		Below B	0,00
		Not Rated	8,51

## Titoli principali

Nome	Settore	%
2 Year Treasury Note Future...	—	16,51
5 Year Treasury Note Future...	—	11,33
10 Year Treasury Note Future...	—	6,48
Ultra 10 Year US Treasury...	—	3,86
United States Treasury Notes...	—	2,74
United States Treasury Notes...	—	2,49
United States Treasury Notes...	—	2,37
United States Treasury Bonds...	—	2,34
United States Treasury Notes...	—	2,25
United States Treasury Notes...	—	2,05
% Primi 10 Titoli sul Patrimonio		52,42
Numero Complessivo di Titoli Azionari		0
Numero Complessivo di Titoli Obbligazionari		589

## Fixed Income Sector Weightings %

Settore	Fondo
Governativo	63,27
Societario	0,21
Cartolarizzazioni	67,10
Enti Locali	0,00
Liquidità ed equivalenti	-30,41
Derivati	-0,18

## Coupon Range %

Coupon Range	Fondo
0 coupon	0,88
Da 0 a 4 cedole	63,01
Da 4 a 6 cedole	32,44
Da 6 a 8 cedole	3,67
Da 8 a 10 cedole	0,00
Da 10 a 12 cedole	0,00
Oltre 12 cedole	0,00

## Scadenze %

Scadenza	Fondo
da 1 a 3	5,69
da 3 a 5	10,83
da 5 a 7	1,60
da 7 a 10	2,93
da 10 a 15	5,06
da 15 a 20	10,61
da 20 a 30	26,32
oltre 30	6,58

## Anagrafica

Società di Gestione	MFS Investment Management Company (Lux) S.à.r.l	Patrimonio Classe (Mln)	19,21 USD	Investimento Min. Ingresso	5.000 USD
Telefono	-	Domicilio	LUSSEMBURGO	Investimento Min. Successivo	-
Web	-	Valuta del Fondo	USD	T.E.R.	0,58%
Data di Partenza	08/02/2010	UCITS	Si	Spese correnti	0,58%
Nome del Gestore	Geoffrey Schechter	Inc/Acc	Acc	Commissione di incentivo	-
Data Inizio Gestione	01/04/2006	ISIN	LU0458497913		
NAV (02/06/2025)	USD 12,35				
Patrimonio Netto (Mln)	315,18 USD				

(30/04/2025)