

Robeco Asia-Pacific Equities D \$

Categoria Morningstar™

Azionari Asia-Pacifico incl. Giappone

Benchmark Morningstar

Morningstar Asia Pacific Target Market

Exposure NR USD

Usato nel Report

Benchmark Dichiarato

MSCI AC Asia Pacific NR USD

Morningstar Rating™

★★★★★

Obiettivo d'Investimento Dichiarato

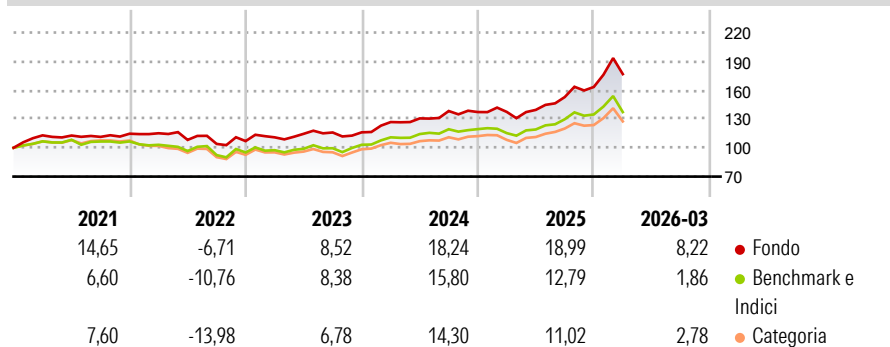
Robeco Asia-Pacific Equities investe in titoli azionari nei paesi sviluppati ed emergenti dell'Area Asia-Pacifico. La selezione di tali titoli azionari si basa sull'analisi dei fondamentali. Il fondo si concentra sulla selezione dei titoli azionari. L'allocazione per Paese è un driver di performance meno importante, implementato tramite coperture per Paese e valuta.

Misure di Rischio

3Y Alpha	4,80	3Y Sharpe Ratio	1,05
3Y Beta	0,94	3Y Std Dev	12,83
3Y R-Squared	88,25	3Y Risk	Med
3Y Info Ratio	0,99	5Y Risk	Med
3Y Tracking Error	4,90	10Y Risk	Med

Basati su Morningstar Asia Pacific Target Market Exposure NR USD (dove applicabile)

Rendimenti



Rend. Cumulati %

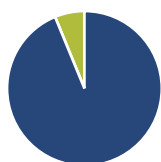
	Fondo	Bmk	Cat
3-Mesi	4,68	6,37	5,25
6-Mesi	15,80	11,07	10,31
1-Anno	44,12	34,99	33,21
3-Anni Ann.ti	20,07	16,86	14,47
5-Anni Ann.ti	11,21	7,57	5,66
10-Anni Ann.ti	9,72	9,23	8,25

Rendimenti aggiornati al 29/04/2026

Rendimenti

	Q1	Q2	Q3	Q4
2026	8,22	-	-	-
2025	0,09	1,52	9,60	6,85
2024	9,22	3,01	5,88	-0,75
2023	3,67	3,30	1,22	0,11
2022	0,41	-6,00	-3,87	2,81

Portafoglio 31/03/2026



Asset Allocation %

Azioni	93,86
Obbligazioni	0,00
Liquidità	6,18
Altro	-0,03

Style Box Azionaria

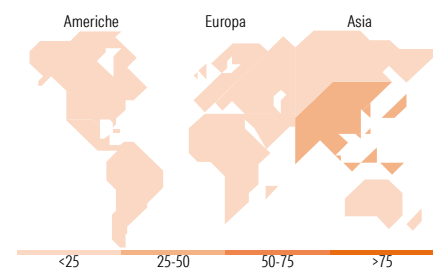


Mkt Cap %

Fondo	57,55
Giant	33,78
Large	7,47
Medium	1,20
Small	0,00
Micro	0,00

Capitalizzazione media di mercato

Ave Mkt Cap EUR	51.696,9
	2



Titoli principali

Nome	Settore	%
Taiwan Semiconductor...	🏭	4,65
Samsung Electronics Co Ltd	🏭	4,57
Robeco Sb Eur Fair Value Line	—	3,81
Mizuho Financial Group Inc	🏦	3,05
BHP Group Ltd	🏭	2,79
Mitsubishi Estate Co Ltd	🏠	2,76
SK Hynix Inc	🏭	2,63
Alibaba Group Holding Ltd...	🏭	2,56
Tencent Holdings Ltd	📱	2,35
IHI Corp	⚙️	2,03
% Primi 10 Titoli sul Patrimonio		31,21
Numero Complessivo di Titoli Azionari		95
Numero Complessivo di Titoli Obbligazionari		0

Distribuzione Settoriale %

	Fondo
Ciclico	44,47
Materie Prime	6,80
Beni di Consumo Ciclici	6,75
Finanza	24,90
Immobiliare	6,02
Sensibile	47,87
Telecomunicazioni	6,62
Energia	2,41
Beni Industriali	16,10
Tecnologia	22,74
Difensivo	7,67
Beni Difensivi	2,42
Salute	3,88
Servizi di Pubblica Utilità	1,37

Ripartizione Geografica %

	Fondo
America	1,09
Stati Uniti	1,09
Canada	0,00
America Latina e Centrale	0,00
Europa	0,54
Regno Unito	0,00
Europa Occidentale - Euro	0,54
Europa Occidentale - Non Euro	0,00
Europa dell'Est	0,00
Africa	0,00
Medio Oriente	0,00
Asia	98,37
Giappone	36,41
Australasia	7,29
Asia - Paesi Sviluppati	29,55
Asia - Emergente	25,13

Anagrafica

Società di Gestione	Robeco Institutional Asset Management BV	Patrimonio Classe (Mln)	48,20 USD	Investimento Min. Ingresso	1 Quota
Telefono	+31 10 2241224	Domicilio	LUSSEMBURGO	Investimento Min. Successivo	1 Quota
Web	www.robeco.com	Valuta del Fondo	USD	T.E.R.	1,75%
Data di Partenza	18/02/2010	UCITS	Si	Spese correnti	1,75%
Nome del Gestore	-	Inc/Acc	Acc	Commissione di incentivo	-
Data Inizio Gestione	01/04/2022	ISIN	LU0487305319		
NAV (29/04/2026)	USD 371,22				

Robeco Asia-Pacific Equities D \$

Patrimonio Netto (Mln) 1.497,97 EUR

(31/03/2026)