

CT (Lux) - Global Technology Class BU (USD Accumulation Shares)

Categoria Morningstar™

Azionari Settore Tecnologia

Benchmark Morningstar

Morningstar Global Technology NR USD

Usato nel Report

Benchmark Dichiarato

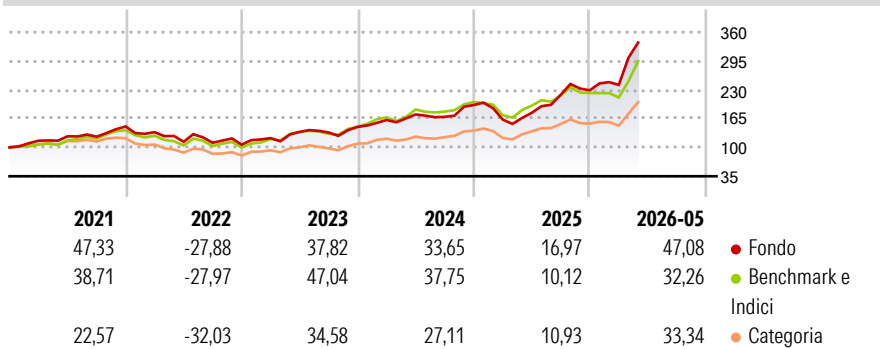
MSCI World/IT 10/40 NR USD

Morningstar Rating™

★★★★

Obiettivo d'Investimento Dichiarato

Scopo del Fondo è quello di accrescere l'importo investito. Il Fondo investe almeno due terzi del proprio patrimonio in azioni di società con attività in tecnologia e in società legate alla tecnologia in tutto il mondo.

Rendimenti

Misure di Rischio

3Y Alpha	4,98	3Y Sharpe Ratio	1,32
3Y Beta	1,02	3Y Std Dev	24,30
3Y R-Squared	81,10	3Y Risk	Med
3Y Info Ratio	0,61	5Y Risk	Med
3Y Tracking Error	10,80	10Y Risk	+Med

Basati su Morningstar Global Technology NR USD (dove applicabile)

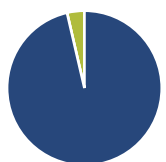
Rend. Cumulati %

	Fondo	Bmk	Cat
3-Mesi	45,28	34,27	37,96
6-Mesi	61,15	30,98	48,69
1-Anno	108,74	54,72	86,43
3-Anni Ann.ti	39,45	30,37	34,29
5-Anni Ann.ti	24,74	20,99	18,20
10-Anni Ann.ti	25,84	23,44	23,56

Rendimenti aggiornati al 18/06/2026

Rendimenti

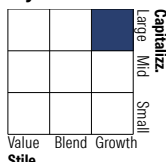
	Q1	Q2	Q3	Q4
2026	5,31	-	-	-
2025	-16,79	9,34	22,95	4,57
2024	10,49	7,82	-3,17	15,86
2023	13,94	11,56	-0,97	9,50
2022	-8,82	-16,13	-1,82	-3,95

Portafoglio 31/05/2026

Asset Allocation %

- Azioni
- Obbligazioni
- Liquidità
- Altro

Netta

Azioni	96,38
Obbligazioni	0,00
Liquidità	3,62
Altro	0,00

Style Box Azionaria

Mkt Cap %

Giant	26,77
Large	32,64
Medium	23,70
Small	12,92
Micro	3,96

Capitalizzazione media di mercato

Ave Mkt Cap USD	180.207,73
-----------------	------------


Titoli principali

Nome	Settore	%
Bloom Energy Corp Class A	☛	8,02
Lam Research Corp	📄	7,50
Marvell Technology Inc	📄	5,82
Broadcom Inc	📄	4,57
NVIDIA Corp	📄	4,46
Western Digital Corp	📄	4,34
Alphabet Inc Class A	📄	3,81
Applied Materials Inc	📄	3,52
Microsoft Corp	📄	3,17
Apple Inc	📄	2,90
% Primi 10 Titoli sul Patrimonio		48,10
Numero Complessivo di Titoli Azionari		69
Numero Complessivo di Titoli Obbligazionari		0

Distribuzione Settoriale %

Ciclico	4,86
Materie Prime	-
Beni di Consumo Ciclici	2,52
Finanza	2,25
Immobiliare	0,08
Sensibile	94,43
Telecomunicazioni	9,73
Energia	-
Beni Industriali	10,60
Tecnologia	74,10
Difensivo	0,71
Beni Difensivi	0,25
Salute	-
Servizi di Pubblica Utilità	0,46

Ripartizione Geografica %

America	96,17
Stati Uniti	96,17
Canada	0,00
America Latina e Centrale	0,00
Europa	0,62
Regno Unito	0,00
Europa Occidentale - Euro	0,18
Europa Occidentale - Non Euro	0,00
Europa dell'Est	0,00
Africa	0,00
Medio Oriente	0,44
Asia	3,21
Giappone	1,00
Australasia	0,00
Asia - Paesi Sviluppati	2,09
Asia - Emergente	0,11

Anagrafica

Società di Gestione	Threadneedle Management Luxembourg S.A.	Patrimonio Classe (Mln)	16,82 USD	Investimento Min. Ingresso	2.500 USD
Telefono	+44 (0)20 7464 5437	Domicilio	LUSSEMBURGO	Investimento Min. Successivo	-
Web	www.columbiathreadneedle.com	Valuta del Fondo	USD	T.E.R.	-
Data di Partenza	12/03/2010	UCITS	Si	Spese correnti	2,35%
Nome del Gestore	-	Inc/Acc	Acc	Commissione di incentivo	-
Data Inizio Gestione	31/01/2024	ISIN	LU0476273544		
NAV (18/06/2026)	USD 345,92				

[See disclosures for more details](#)

© 2026 Morningstar Italia. Tutti i diritti sono riservati. Le informazioni qui contenute: (1) sono proprietà di Morningstar, (2) non possono essere copiate, (3) non costituiscono consiglio di investimento; (4) sono fornite con scopi informativi; (5) sono ritenute attendibili da Morningstar che, pertanto, ne garantisce il maggior grado di accuratezza e completezza possibile, fatto salvo il caso in cui queste Le siano state fornite in modo errato e/o non completo dalle relative società prodotte; (6) sono estratte dai dati del fondo disponibili e riferiti a date temporali diverse. Morningstar non è responsabile per qualunque danno o perdita derivante da qualunque uso delle informazioni e chi visiona tali informazioni sarà responsabile dell'uso che andrà a farne. Non vi è naturalmente garanzia alcuna che i risultati del passato trovino un riscontro nel futuro.

CT (Lux) - Global Technology Class BU (USD Accumulation Shares)

Patrimonio Netto (Mln) 2.698,82 USD

(31/05/2026)