

# CT (Lux) - Global Technology Class DEH (EUR Accumulation Hedged Shares)

**Categoria Morningstar™**

Azionari Altri Settori

**Benchmark Morningstar**
Not Categorized  
Usato nel Report
**Benchmark Dichiarato**

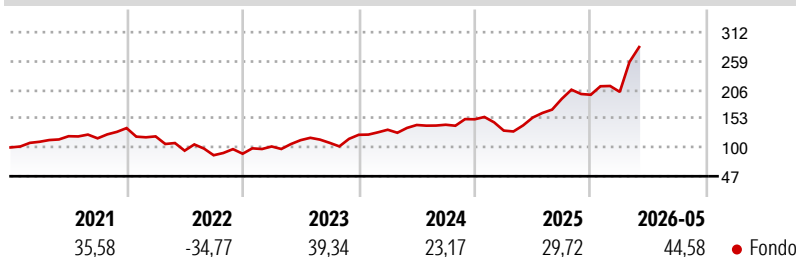
MSCI World/IT 10/40 NR USD

**Morningstar Rating™**

Senza rating

**Obiettivo d'Investimento Dichiarato**

Scopo del Fondo è quello di accrescere l'importo investito. Il Fondo investe almeno due terzi del proprio patrimonio in azioni di società con attività in tecnologia e in società legate alla tecnologia in tutto il mondo.

**Rendimenti**

**Misure di Rischio**

3Y Alpha	-	3Y Sharpe Ratio	1,34
3Y Beta	-	3Y Std Dev	24,67
3Y R-Squared	-	3Y Risk	-
3Y Info Ratio	-	5Y Risk	-
3Y Tracking Error	-	10Y Risk	-

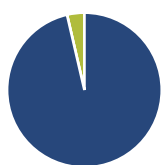
**Rend. Cumulati %**

Periodo	Rendimento (%)
3-Mesi	38,62
6-Mesi	45,71
1-Anno	92,04
3-Anni Ann.ti	38,12
5-Anni Ann.ti	19,60
10-Anni Ann.ti	-

Rendimenti aggiornati al 25/06/2026

**Rendimenti**

Periodo	Q1	Q2	Q3	Q4
2026	2,70	-	-	-
2025	-13,69	18,31	22,19	3,96
2024	7,58	6,56	0,32	7,10
2023	15,04	11,45	-4,36	13,63
2022	-11,26	-21,83	-8,95	3,27

**Portafoglio 31/05/2026**

**Asset Allocation %**

- Azioni
- Obbligazioni
- Liquidità
- Altro

**Netta**

Azioni	96,38
Obbligazioni	0,00
Liquidità	3,62
Altro	0,00

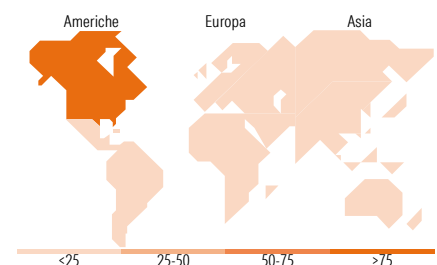
**Style Box Azionaria**

**Mkt Cap %**

Giant	26,77
Large	32,64
Medium	23,70
Small	12,92
Micro	3,96

**Capitalizzazione media di mercato**

Ave Mkt Cap USD	180.207,73
-----------------	------------


**Titoli principali**

Nome	Settore	%
Bloom Energy Corp Class A	🔌	8,02
Lam Research Corp	🏢	7,50
Marvell Technology Inc	🏢	5,82
Broadcom Inc	🏢	4,57
NVIDIA Corp	🏢	4,46
Western Digital Corp	🏢	4,34
Alphabet Inc Class A	🏢	3,81
Applied Materials Inc	🏢	3,52
Microsoft Corp	🏢	3,17
Apple Inc	🏢	2,90
% Primi 10 Titoli sul Patrimonio		48,10
Numero Complessivo di Titoli Azionari		69
Numero Complessivo di Titoli Obbligazionari		0

**Distribuzione Settoriale %**

<b>Ciclico</b>	<b>4,86</b>
Materie Prime	-
Beni di Consumo Ciclici	2,52
Finanza	2,25
Immobiliare	0,08
<b>Sensibile</b>	<b>94,43</b>
Telecomunicazioni	9,73
Energia	-
Beni Industriali	10,60
Tecnologia	74,10
<b>Difensivo</b>	<b>0,71</b>
Beni Difensivi	0,25
Salute	-
Servizi di Pubblica Utilità	0,46

**Ripartizione Geografica %**

<b>America</b>	<b>96,17</b>
Stati Uniti	96,17
Canada	0,00
America Latina e Centrale	0,00
<b>Europa</b>	<b>0,62</b>
Regno Unito	0,00
Europa Occidentale - Euro	0,18
Europa Occidentale - Non Euro	0,00
Europa dell'Est	0,00
Africa	0,00
Medio Oriente	0,44
<b>Asia</b>	<b>3,21</b>
Giappone	1,00
Australasia	0,00
Asia - Paesi Sviluppati	2,09
Asia - Emergente	0,11

**Anagrafica**

Società di Gestione	Threadneedle Management Luxembourg S.A.	Patrimonio Classe (Mln)	14,64 EUR	Investimento Min. Ingresso	2.500 EUR
Telefono	+44 (0)20 7464 5437	Domicilio	LUSSEMBURGO	Investimento Min. Successivo	-
Web	www.columbiathreadneedle.com	Valuta del Fondo	EUR	T.E.R.	-
Data di Partenza	28/06/2018	UCITS	Si	Spese correnti	2,30%
Nome del Gestore	-	Inc/Acc	Acc	Commissione di incentivo	-
Data Inizio Gestione	31/01/2024	ISIN	LU0444972128		
NAV (25/06/2026)	EUR 51,24				
Patrimonio Netto (Mln)	2.698,82 USD				

(31/05/2026)

[See disclosures for more details](#)

© 2026 Morningstar Italia. Tutti i diritti sono riservati. Le informazioni qui contenute: (1) sono proprietà di Morningstar, (2) non possono essere copiate, (3) non costituiscono consiglio di investimento; (4) sono fornite con scopi informativi; (5) sono ritenute attendibili da Morningstar che, pertanto, ne garantisce il maggior grado di accuratezza e completezza possibile, fatto salvo il caso in cui queste Le siano state fornite in modo errato e/o non completo dalle relative società prodotte; (6) sono estratte dai dati del fondo disponibili e riferiti a date temporali diverse. Morningstar non è responsabile per qualunque danno o perdita derivante da qualunque uso delle informazioni e chi visiona tali informazioni sarà responsabile dell'uso che andrà a farne. Non vi è naturalmente garanzia alcuna che i risultati del passato trovino un riscontro nel futuro.