

# CPR Silver Age I

## Categoria Morningstar™

Azionari Europa Large Cap Growth

## Benchmark Morningstar

Morningstar Developed Europe Growth

Target Market Exposure NR EUR

Usato nel Report

## Benchmark Dichiarato

MSCI Europe NR EUR

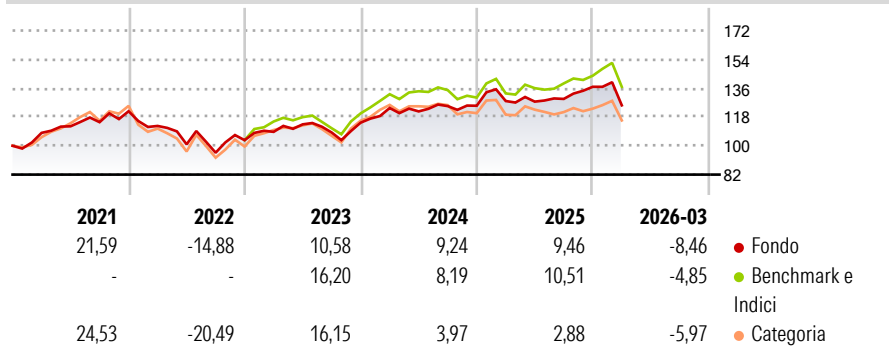
## Morningstar Rating™

★★★★

### Obiettivo d'Investimento Dichiarato

-

### Rendimenti



### Misure di Rischio


3Y Alpha	-0,63	3Y Sharpe Ratio	0,22
3Y Beta	0,86	3Y Std Dev	11,23
3Y R-Squared	86,69	3Y Risk	-Med
3Y Info Ratio	-0,24	5Y Risk	Basso
3Y Tracking Error	4,41	10Y Risk	Basso

Basati su Morningstar Developed Europe Growth Target Market Exposure NR EUR (dove applicabile)

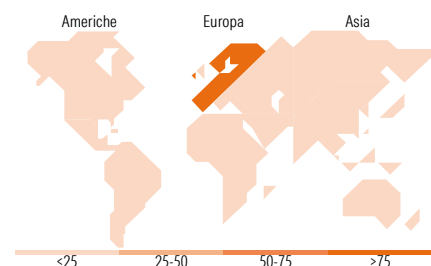
Rend. Cumulati %	Fondo	Bmk	Cat	Rendimenti Trimestrali %	Q1	Q2	Q3	Q4
3-Mesi	-4,08	-1,63	-2,21	2026	-8,46	-	-	-
6-Mesi	1,25	4,84	1,77	2025	2,35	-0,30	1,33	5,85
1-Anno	12,01	18,01	10,52	2024	7,99	-1,72	2,75	0,18
3-Anni Ann.ti	6,08	8,15	4,46	2023	5,03	4,30	-4,48	5,68
5-Anni Ann.ti	3,96	6,96	2,79	2022	-7,57	-10,21	-5,18	8,17
10-Anni Ann.ti	4,91	8,11	6,53					

Rendimenti aggiornati al 14/04/2026

### Portafoglio 31/01/2026



Style Box Azionaria	Mkt Cap %	Fondo
Giant		43,57
Large		36,06
Medium		19,00
Small		1,37
Micro		0,00
Capitalizzazione media di mercato		Fondo
Ave Mkt Cap EUR		54.084,8
		5



### Titoli principali

Nome	Settore	%
Stoxx Europe 600 Future Mar 26	---	13,65
ASTRAZENECA GBP_CFD	---	7,07
ROCHE HLDG AG-GENUSS_CFD	---	6,83
EURO_CFD	---	6,08
PRUDENTIAL PLC_CFD	---	5,14
Novartis AG Registered Shares	+	4,15
Siemens AG	+	3,91
Allianz SE	+	3,75
Schneider Electric SE	+	3,25
% Primi 10 Titoli sul Patrimonio		53,83
Numero Complessivo di Titoli Azionari		74
Numero Complessivo di Titoli Obbligazionari		1

Distribuzione Settoriale %	Fondo
<b>Ciclico</b>	<b>37,79</b>
Materie Prime	3,65
Beni di Consumo Ciclici	11,86
Finanza	22,10
Immobiliare	0,18
<b>Sensibile</b>	<b>27,37</b>
Telecomunicazioni	3,70
Energia	1,38
Beni Industriali	17,33
Tecnologia	4,96
<b>Difensivo</b>	<b>34,84</b>
Beni Difensivi	7,98
Salute	22,82
Servizi di Pubblica Utilità	4,04

Ripartizione Geografica %	Fondo
<b>America</b>	<b>4,05</b>
Stati Uniti	4,04
Canada	0,00
America Latina e Centrale	0,01
<b>Europa</b>	<b>95,88</b>
Regno Unito	3,09
Europa Occidentale - Euro	71,98
Europa Occidentale - Non Euro	20,69
Europa dell'Est	0,11
Africa	0,00
Medio Oriente	0,00
<b>Asia</b>	<b>0,08</b>
Giappone	0,00
Australasia	0,00
Asia - Paesi Sviluppati	0,08
Asia - Emergente	0,00

### Anagrafica

Società di Gestione	CPR Asset Management	Patrimonio Classe (Mln)	219,22 EUR	Investimento Min. Ingresso	500.000 EUR
Telefono	-	(14/04/2026)		Investimento Min. Successivo	1/1.000 Quota
Web	www.cpr-am.fr	Domicilio	FRANCIA	T.E.R.	0,87%
Data di Partenza	22/12/2009	Valuta del Fondo	EUR	Spese correnti	0,87%
Nome del Gestore	Vafa Ahmadi	UCITS	Si	Commissione di incentivo	15,00%
Data Inizio Gestione	22/12/2009	Inc/Acc	Inc		
NAV (14/04/2026)	EUR 329,51	ISIN	FR0010838284		
Patrimonio Netto (Mln)	1.210,04 EUR				

(31/01/2026)

© 2026 Morningstar Italia. Tutti i diritti sono riservati. Le informazioni qui contenute: (1) sono proprietà di Morningstar, (2) non possono essere copiate, (3) non costituiscono consiglio di investimento; (4) sono fornite con scopi informativi; (5) sono ritenute attendibili da Morningstar che, pertanto, ne garantisce il maggior grado di accuratezza e completezza possibile, fatto salvo il caso in cui queste Le siano state fornite in modo errato e/o non completo dalle relative società prodotte; (6) sono estratte dai dati del fondo disponibili e riferiti a date temporali diverse. Morningstar non è responsabile per qualunque danno o perdita derivante da qualunque uso delle informazioni e chi visiona tali informazioni sarà responsabile dell'uso che andrà a farne. Non vi è naturalmente garanzia alcuna che i risultati del passato trovino un riscontro nel futuro.