

UBS Global Emerging Markets Opportunity Fund USD P

Categoria Morningstar™

Azionari Paesi Emergenti

Benchmark Morningstar

Morningstar Emerging Markets Target

Market Exposure NR USD

Usato nel Report

Benchmark Dichiarato

MSCI EM NR USD

Morningstar Rating™

★★★

Obiettivo d'Investimento Dichiarato

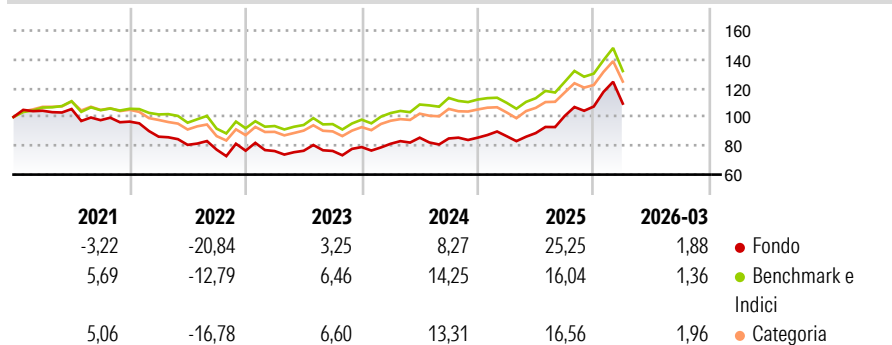
Obiettivo: apprezzamento del capitale mediante investimenti in azioni dei mercati emergenti. Il Comparto investe principalmente in azioni di società dei Paesi in via di sviluppo in tutto il mondo. Il gestore degli investimenti ha discrezione assoluta nella selezione dei titoli e li sceglie in base al loro valore fondamentale. In genere il portafoglio detiene 20-40 titoli che rappresentano le migliori idee del team d'investimento. Tali titoli possono essere di qualunque dimensione e settore.

Misure di Rischio

3Y Alpha	0,19	3Y Sharpe Ratio	0,68
3Y Beta	1,06	3Y Std Dev	15,05
3Y R-Squared	93,76	3Y Risk	Alto
3Y Info Ratio	0,15	5Y Risk	+Med
3Y Tracking Error	4,30	10Y Risk	+Med

Basati su Morningstar Emerging Markets Target Market Exposure NR USD (dove applicabile)

Rendimenti



Rend. Cumulati %

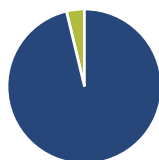
	Fondo	Bmk	Cat
3-Mesi	4,64	6,38	6,62
6-Mesi	14,86	12,35	13,62
1-Anno	47,57	40,23	41,55
3-Anni Ann.ti	18,45	17,52	16,91
5-Anni Ann.ti	3,51	6,79	5,58
10-Anni Ann.ti	8,52	9,23	8,23

Rendimenti aggiornati al 30/04/2026

Rendimenti Trimestrali %

	Q1	Q2	Q3	Q4
2026	1,88	-	-	-
2025	1,15	2,55	13,40	6,49
2024	2,91	5,18	-0,64	0,67
2023	-0,35	0,25	-0,16	3,53
2022	-10,79	-6,59	-4,14	-0,91

Portafoglio 31/03/2026



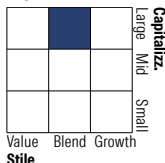
Asset Allocation %

- Azioni
- Obbligazioni
- Liquidità
- Altro

Netta

Azioni	96,25
Obbligazioni	0,00
Liquidità	3,75
Altro	0,00

Style Box Azionaria



Mkt Cap %

	Fondo
Giant	76,29
Large	22,35
Medium	1,36
Small	0,00
Micro	0,00

Capitalizzazione media di mercato

	Fondo
Ave Mkt Cap USD	127.206,90



Titoli principali

Nome	Settore	%
Taiwan Semiconductor...	📱	9,78
Samsung Electronics Co Ltd	📱	8,19
Tencent Holdings Ltd	📱	5,71
SK Hynix Inc	📱	5,68
Alibaba Group Holding Ltd...	📱	3,75
Contemporary Amperex...	⚙️	3,71
Ping An Insurance (Group)...	🏠	2,93
Hon Hai Precision Industry...	📱	2,91
Petroleo Brasileiro SA...	🔥	2,84
Sany Heavy Industry Co Ltd...	⚙️	2,75
% Primi 10 Titoli sul Patrimonio		48,25
Numero Complessivo di Titoli Azionari		37
Numero Complessivo di Titoli Obbligazionari		0

Distribuzione Settoriale %

	Fondo
Ciclico	42,11
Materie Prime	8,72
Beni di Consumo Ciclici	8,25
Finanza	24,53
Immobiliare	0,61
Sensibile	55,03
Telecomunicazioni	8,17
Energia	5,74
Beni Industriali	10,96
Tecnologia	30,16
Difensivo	2,86
Beni Difensivi	2,86
Salute	-
Servizi di Pubblica Utilità	-

Ripartizione Geografica %

	Fondo
America	15,57
Stati Uniti	1,36
Canada	0,00
America Latina e Centrale	14,21
Europa	6,03
Regno Unito	0,00
Europa Occidentale - Euro	0,00
Europa Occidentale - Non Euro	0,00
Europa dell'Est	4,52
Africa	0,00
Medio Oriente	1,51
Asia	78,40
Giappone	0,00
Australasia	0,00
Asia - Paesi Sviluppati	38,04
Asia - Emergente	40,35

Anagrafica

Società di Gestione	UBS Asset Management (Europe) S.A.	Patrimonio Classe (Mln)	16,13 USD	Investimento Min. Ingresso	-
Telefono	+352 4 36 16 11	(30/04/2026)		Investimento Min. Successivo	-
Web	www.credit-suisse.com	Domicilio	IRLANDA	T.E.R.	-
Data di Partenza	05/01/2010	Valuta del Fondo	USD	Spese correnti	1,86%
Nome del Gestore	Urs Antonioli	UCITS	Si	Commissione di incentivo	0,00%
Data Inizio Gestione	31/12/2009	Inc/Acc	Acc		
NAV (30/04/2026)	USD 223,90	ISIN	IE00B5T8QC31		

UBS Global Emerging Markets Opportunity Fund USD P

Patrimonio Netto (Mln) 690,43 USD

(31/03/2026)