

CT (Lux) Responsible Global Equity Fund A Inc USD

Categoria Morningstar™

Azionari Internazionali Large Cap Growth

Benchmark Morningstar

Morningstar Global Growth Target Market

Exposure NR USD

Usato nel Report

Benchmark Dichiarato

MSCI World NR EUR

Morningstar Rating™

★★★

Obiettivo d'Investimento Dichiarato

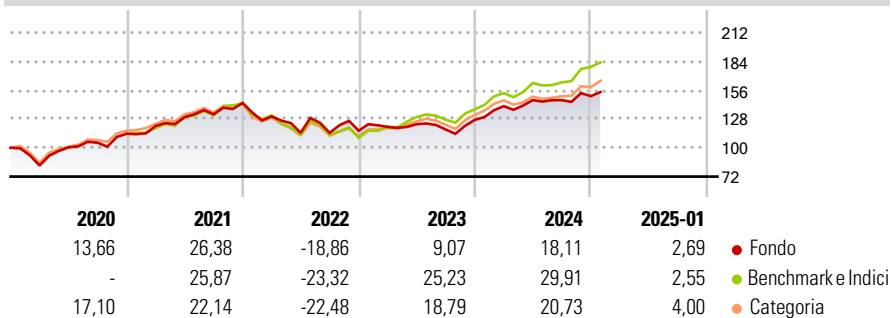
L'obiettivo è realizzare nel lungo termine un incremento del valore del vostro investimento. Il Comparto mira a conseguire tale obiettivo investendo in azioni ordinarie di capitale societario e titoli correlati ad azioni quali warrant (il diritto di acquistare un titolo, solitamente un'azione, a un prezzo determinato entro tempi prestabiliti) di società di qualunque mercato. L'impatto che le variazioni dei tassi d'interesse e dei tassi di cambio valutario possono esercitare sul vostro investimento può essere mitigato tramite l'acquisto di Opzioni (il diritto, ma non il dovere, di acquistare un determinato investimento) o contratti future finanziari (l'acquisto di un'attività a un prezzo prestabilito a una determinata data futura) o...

Misure di Rischio

3Y Alpha	-5,91	3Y Sharpe Ratio	0,23
3Y Beta	0,96	3Y Std Dev	15,51
3Y R-Squared	90,95	3Y Risk	Med
3Y Info Ratio	-1,17	5Y Risk	Med
3Y Tracking Error	5,50	10Y Risk	Med

Basati su Morningstar Global Growth Target Market Exposure NR USD (dove applicabile)

Rendimenti

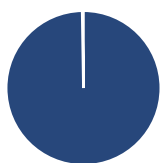


Rend. Cumulati %	Fondo	Bmk	Cat
3-Mesi	3,23	6,49	6,23
6-Mesi	12,95	23,19	17,96
1-Anno	15,64	24,91	19,29
3-Anni Ann.ti	6,00	12,67	8,61
5-Anni Ann.ti	8,45	12,48	9,65
10-Anni Ann.ti	9,38	11,77	9,65

Rendimenti aggiornati al 07/02/2025

Rendimenti	Q1	Q2	Q3	Q4
Trimestrali %				
2025	-	-	-	-
2024	10,50	4,17	-0,03	2,64
2023	3,24	2,17	-4,19	7,91
2022	-9,17	-12,19	-0,01	1,74
2021	6,65	7,05	2,14	8,37

Portafoglio 31/12/2024



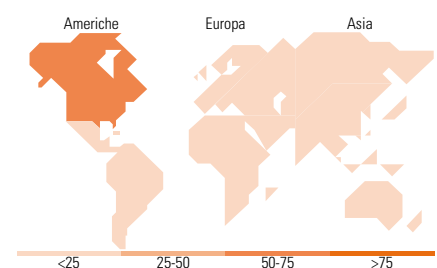
Asset Allocation %	Netta
● Azioni	99,75
● Obbligazioni	0,00
● Liquidità	0,25
● Altro	0,00

Style Box

Azionaria		Capitalizz.
Value	Blend	
		Large
		Mid
		Small
		Style

Mkt Cap %

Mkt Cap %	Fondo
Giant	45,12
Large	39,39
Medium	12,67
Small	2,82
Micro	0,00
Capitalizzazione media di mercato	
Ave Mkt Cap EUR	161.914,13



Titoli principali

Nome	Settore	%
Microsoft Corp	Software	7,14
Apple Inc	Software	6,19
NVIDIA Corp	Software	5,74
Mastercard Inc Class A	Finanza	4,26
Linde PLC	Industria	3,24
Schneider Electric SE	Industria	2,73
Equinix Inc	Software	2,72
Intuit Inc	Software	2,52
Keyence Corp	Software	2,44
Thermo Fisher Scientific Inc	Industria	2,41
% Primi 10 Titoli sul Patrimonio		39,40
Numero Complessivo di Titoli Azionari		48
Numero Complessivo di Titoli Obbligazionari		0

Distribuzione Settoriale %

Distribuzione Settoriale %	Fondo
Ciclico	26,79
Materie Prime	4,81
Beni di Consumo Ciclici	9,23
Finanza	10,03
Immobiliare	2,73
Sensibile	53,29
Telecomunicazioni	-
Energia	-
Beni Industriali	14,77
Tecnologia	38,51
Difensivo	19,92
Beni Difensivi	1,87
Salute	16,34
Servizi di Pubblica Utilità	1,71

Ripartizione Geografica %

Ripartizione Geografica %	Fondo
America	70,06
Stati Uniti	66,47
Canada	3,60
America Latina e Centrale	0,00
Europa	18,99
Regno Unito	5,52
Europa Occidentale - Euro	10,47
Europa Occidentale - Non Euro	3,00
Europa dell'Est	0,00
Africa	0,00
Medio Oriente	0,00
Asia	10,94
Giappone	6,30
Australasia	1,46
Asia - Paesi Sviluppati	1,98
Asia - Emergente	1,20

Anagrafica

Società di Gestione	Columbia Threadneedle Management Limited	Patrimonio Classe (Mln)	12,32 USD	Investimento Min. Ingresso	2.500 EUR
Telefono	020 7628 8000	Domicilio	LUSSEMBURGO	Investimento Min. Successivo	-
Web	https://www.columbiathreadneedle.com/	Valuta del Fondo	USD	T.E.R.	1,75%
		UCITS	Si	Spese correnti	1,78%
		Inc/Acc	Inc	Commissione di incentivo	-

CT (Lux) Responsible Global Equity Fund A Inc USD

Data di Partenza	01/03/2010	ISIN	LU0382360757
Nome del Gestore	Jamie Jenkins		
Data Inizio Gestione	01/09/2013		
NAV <small>(07/02/2025)</small>	USD 34,36		
Patrimonio Netto (Mln)	653,77 EUR		
<small>(31/12/2024)</small>			